

**Аналитическая справка о результатах анкетирования  
по оценке педагогическими и научными работниками  
удовлетворенности условиями и организацией  
образовательной деятельности в рамках реализации  
образовательных программ Казанского кооперативного института  
(филиала) Российского университета кооперации  
за второе полугодие 2022/2023 учебного года**

По итогам второго полугодия 2022/2023 учебного года в **Казанском кооперативном институте (филиале) Российского университета кооперации** было проведено анкетирование педагогических и научных работников по удовлетворенности условиями и организацией образовательной деятельности в рамках реализации образовательных программ.

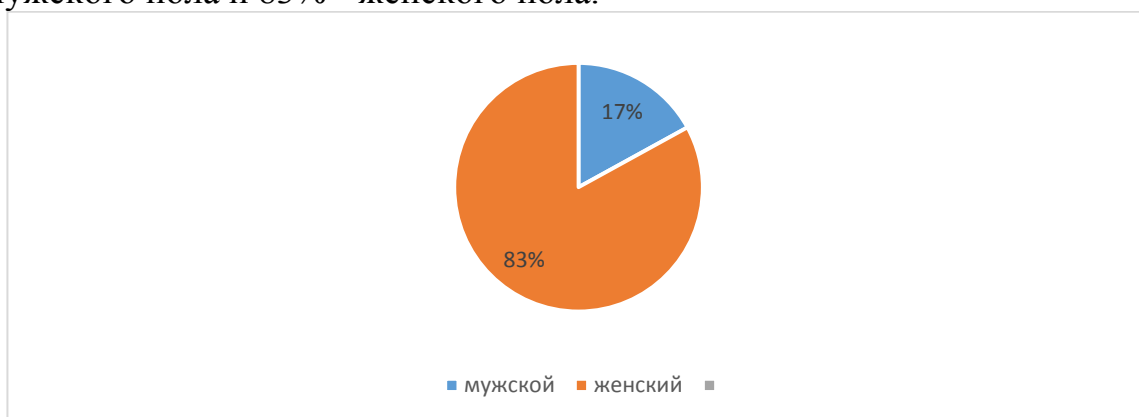
В анкетировании принимали участие педагогические и научные работники. Было предложено оценить несколько основных направлений:

- организация учебного процесса;
- материальная, информационная и социально-культурная база вуза;
- условия реализации программы;
- оценка организации научной деятельности;
- профессиональные проблемы.

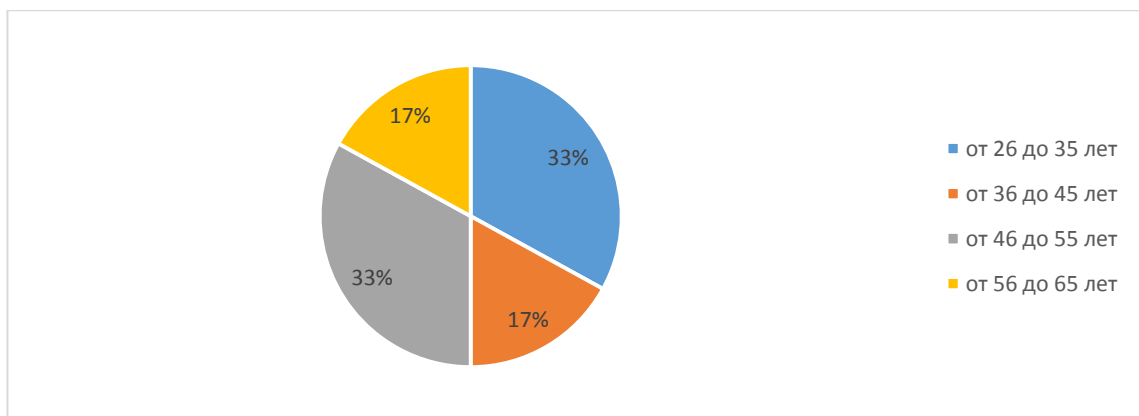
### **Среднее профессиональное образование**

#### **09.02.05 Прикладная информатика (по отраслям)**

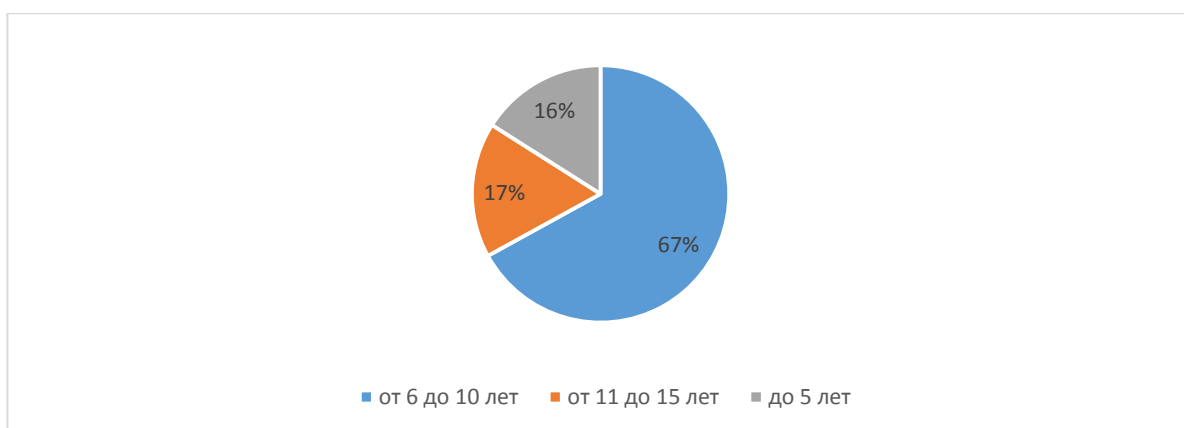
Из общего числа респондентов в анкетировании приняли участие 17% лиц мужского пола и 83% - женского пола.



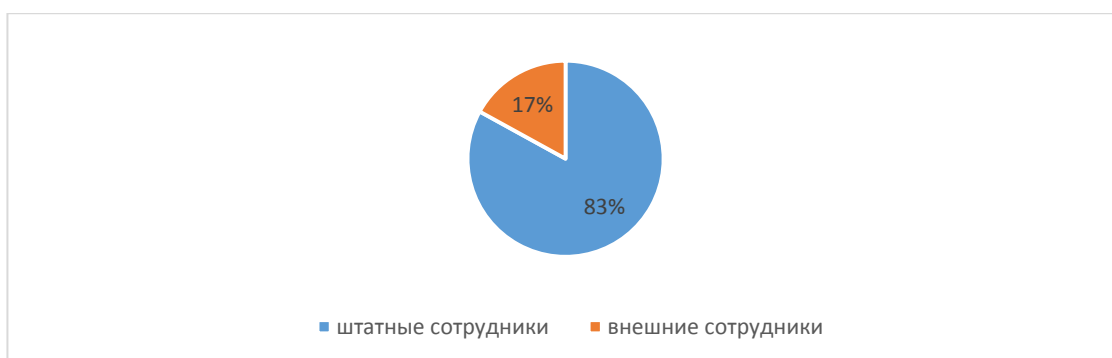
Из общего числа опрошенных 33 % составляют возраст от 26 до 35 лет; 17% - от 36 до 45 лет; 33 % - от 46 до 55 лет; 17 % - от 56 до 65 лет.



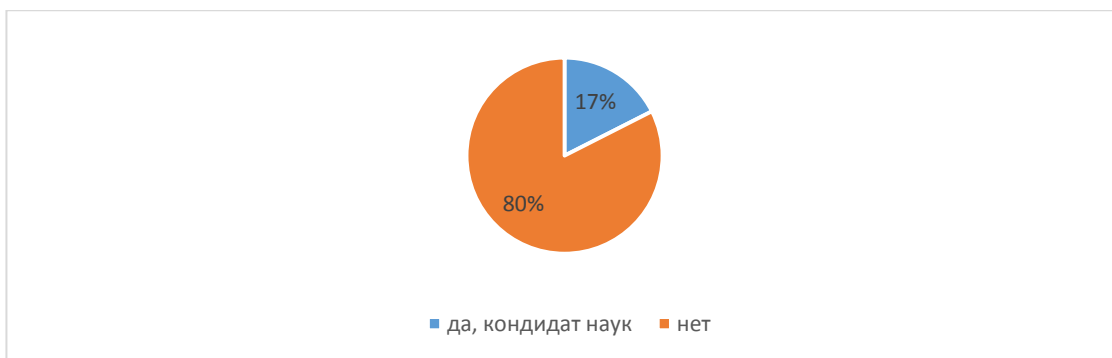
Из общего числа опрошенных 67 % имеют стаж работы от 6 до 10 лет; 17 % - от 11 до 15 лет; 16 % -до 5 лет.



83% являются штатными сотрудниками, 17% -внешние сотрудники.



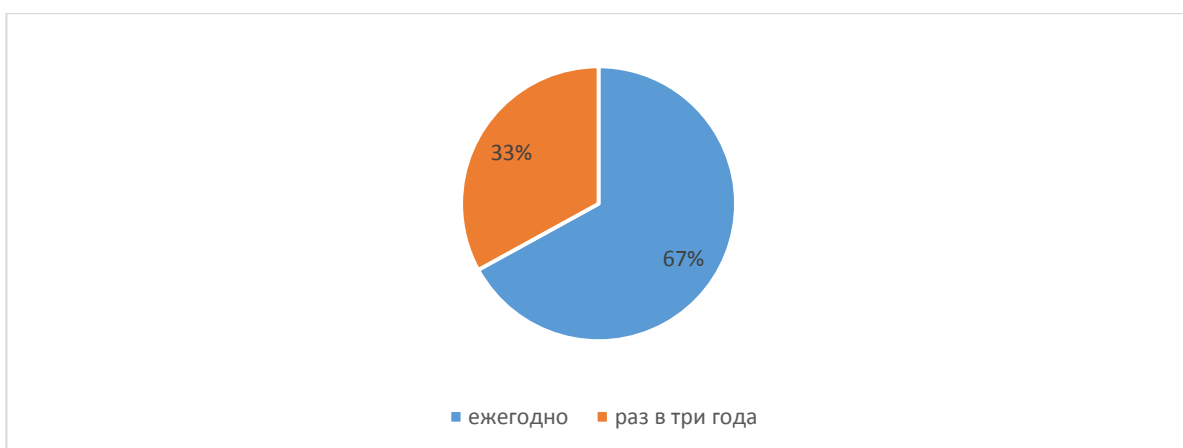
17% имеют степень кандидата наук, 83 % – не имеют ученой степени.



67 % – в данное время работают по профилю преподаваемых дисциплин; у 33 % – опыт практической работы по профилю преподаваемых дисциплин был давно.



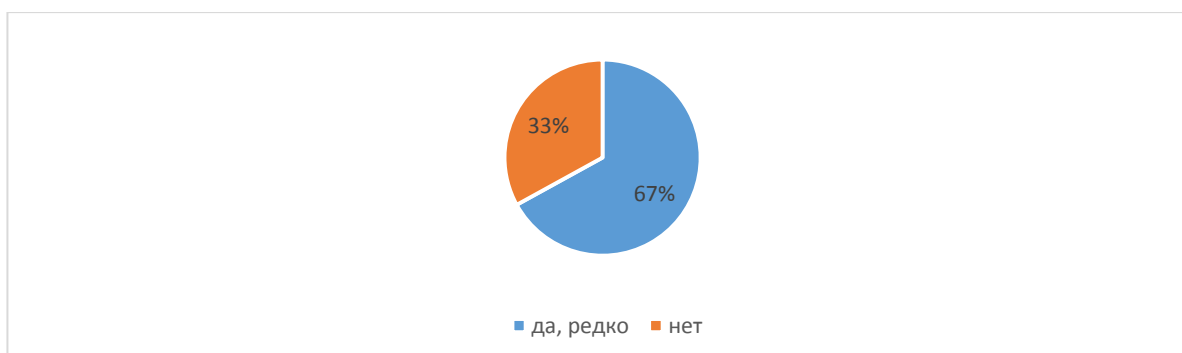
67% респондентов ответили, что проходят повышение квалификации каждый год, 33 % – раз в три года.



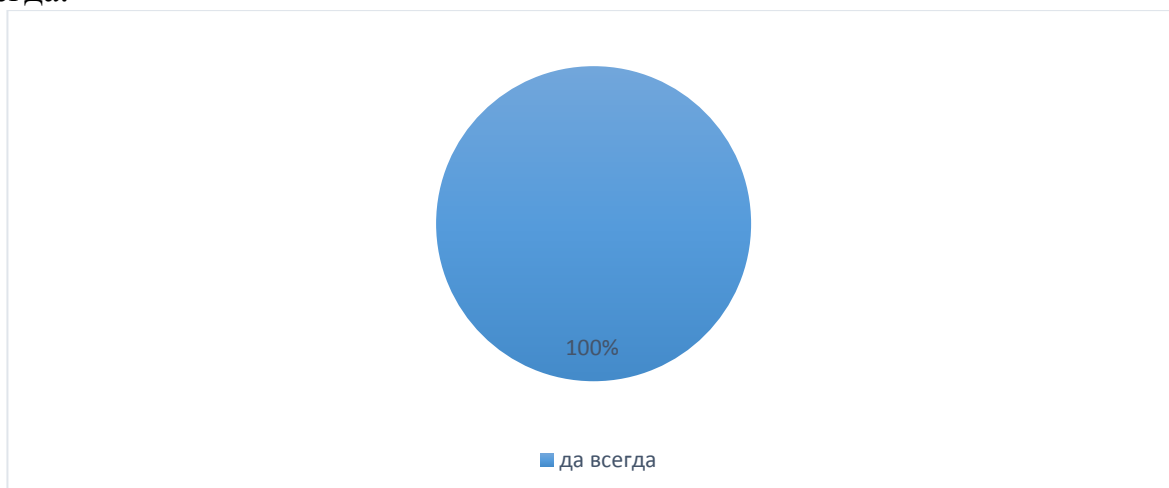
На вопрос "Есть ли у Вас публикации по профилю данной образовательной программы в научных рецензируемых изданиях за последние 5 лет, укажите в каких" ответили: 67 % - да, в журналах, индексируемых в российском индексе научного цитирования; 17% - да, в научных рецензируемых изданиях; 16 % -нет.



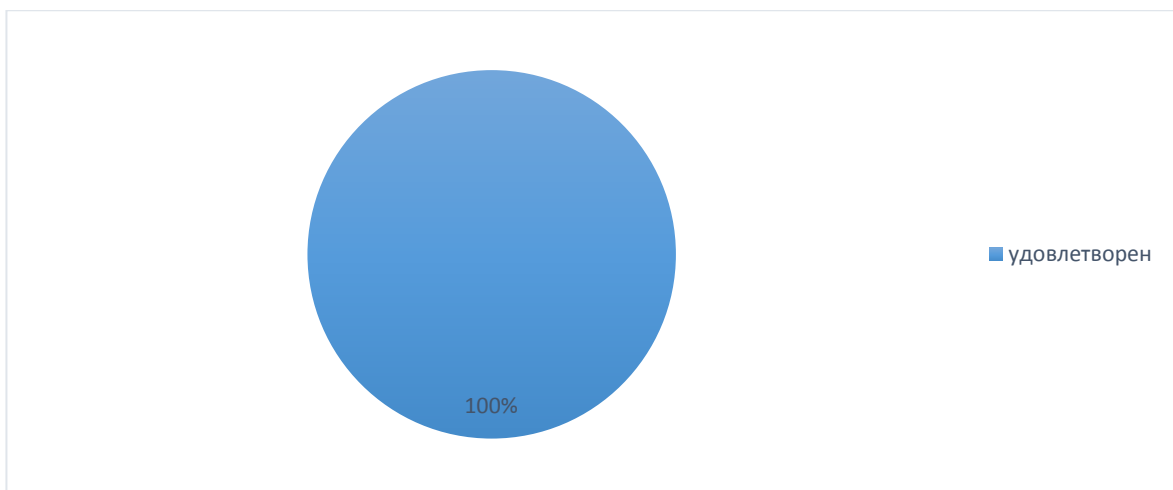
На вопрос "Принимаете ли Вы участие в научных семинарах, конференциях по профилю данной образовательной программы" ответили: 67 % - да, редко; 33% - нет.



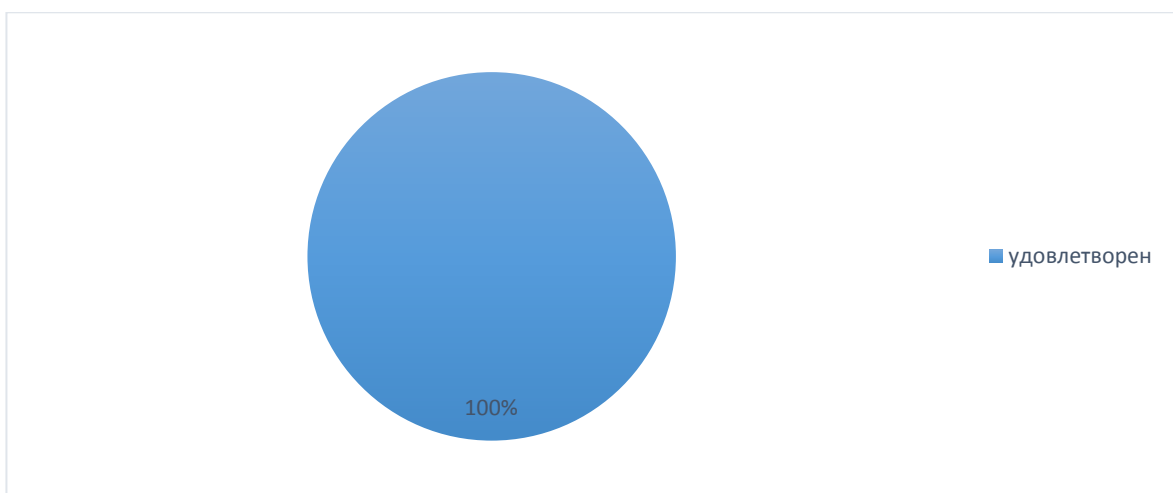
На вопрос "Всегда ли доступна Вам вся необходимая информация, касающаяся учебного процесса, внеучебных мероприятий" ответили – 100 % да всегда.



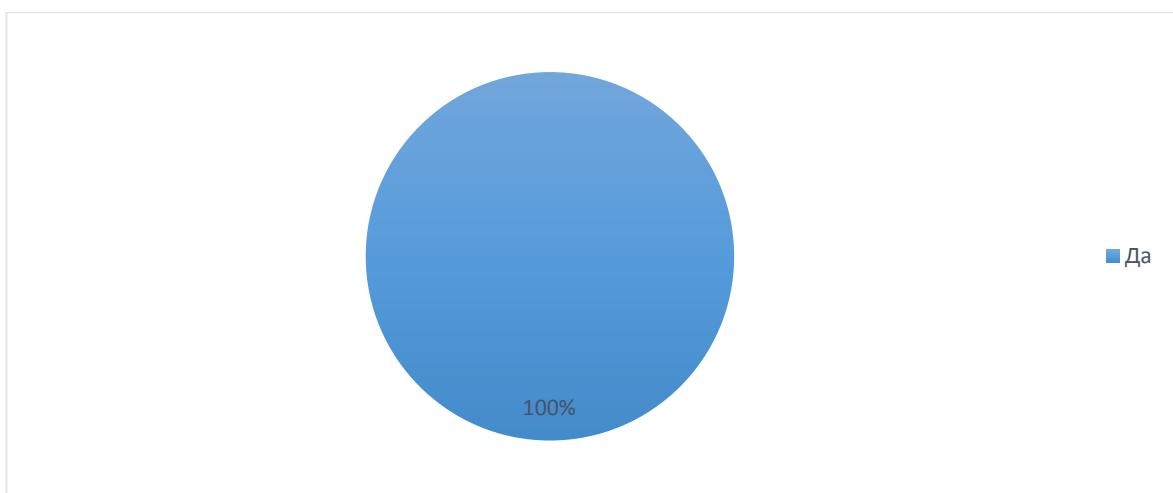
100 % удовлетворены организационными условиями получения образования в Университете (организация питания; спортивные залы, площадки; территория Университета; места общественного пользования (коридоры, туалеты, лестницы и т.д.)



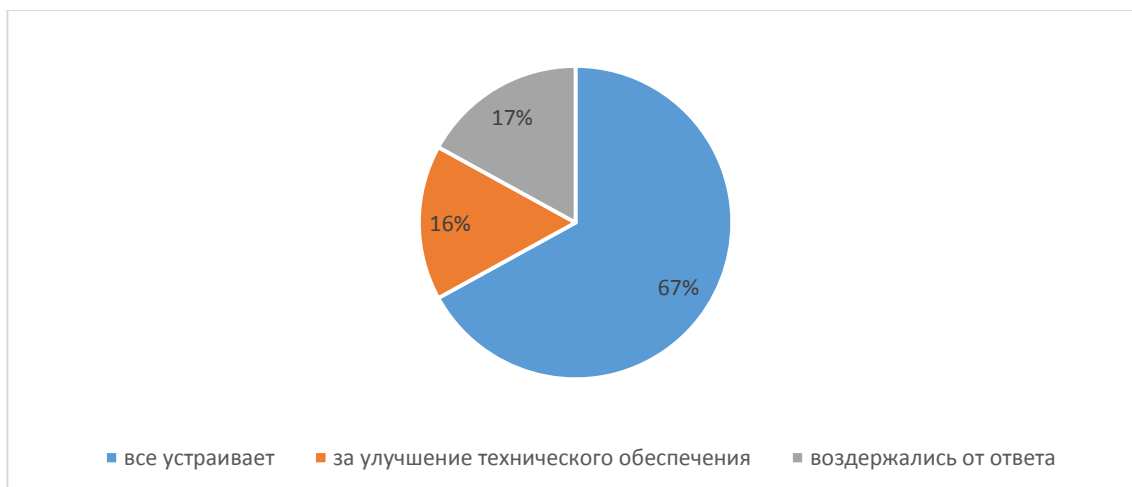
100 % удовлетворены качеством фондов читального зала, библиотеки, ЭБС в рамках данной образовательной программы.



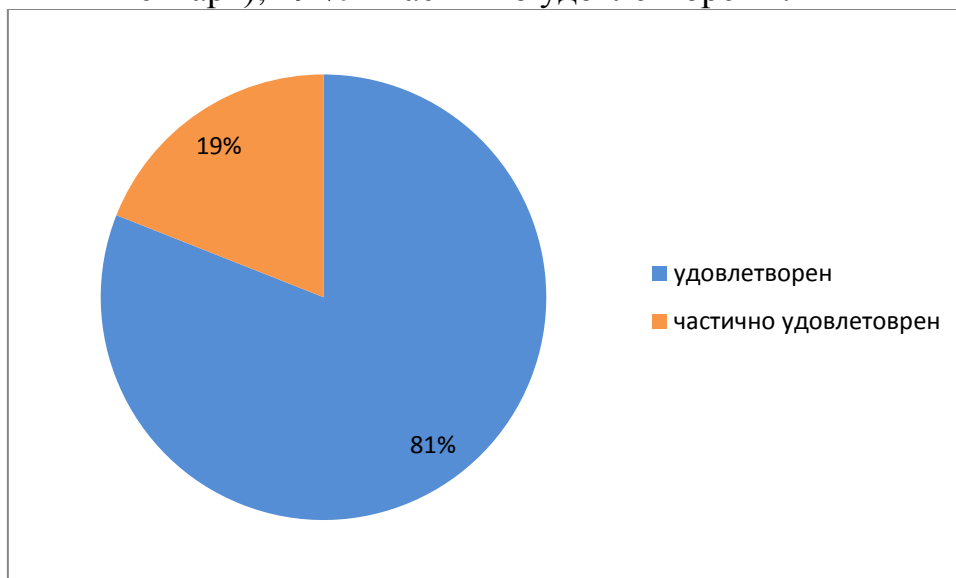
100 % ответили, что предоставляется возможность участвовать в совершенствовании данной образовательной программы (вносить предложения, разрабатывать новые программы дисциплин (модулей) и т.п.)



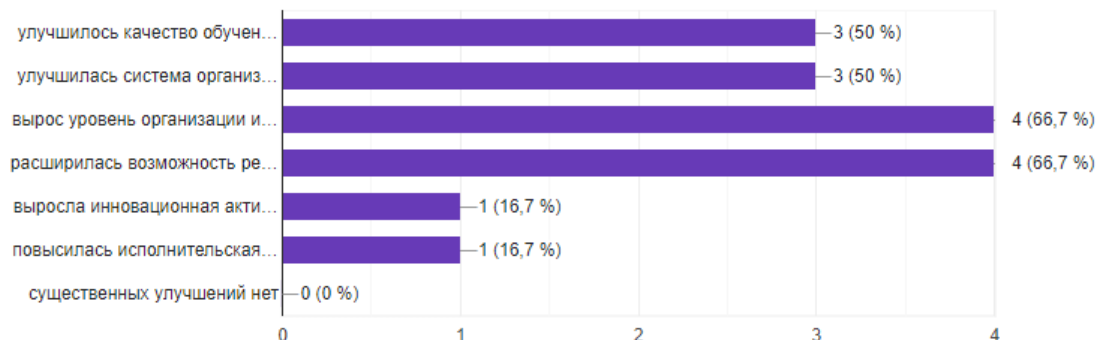
На вопрос "Если нет, то чтобы Вам хотелось изменить в содержании данной образовательной программы" ответили: 67% - все устраивает; – 16% "за улучшение технического обеспечения"; 17% - воздержались от ответа.



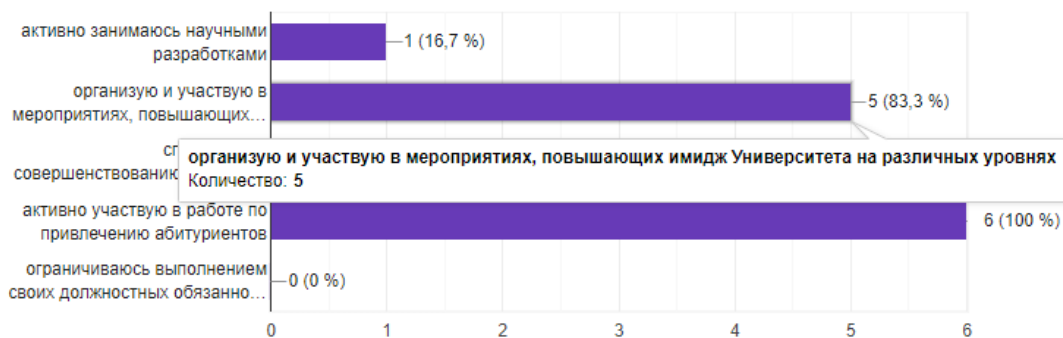
81% удовлетворены в целом материально-технической базой данной образовательной программы (оснащенность аудиторий, помещений кафедр, учебных лабораторий, наличие необходимого для проведения занятий оборудования и инвентаря); 19 % - частично удовлетворены.



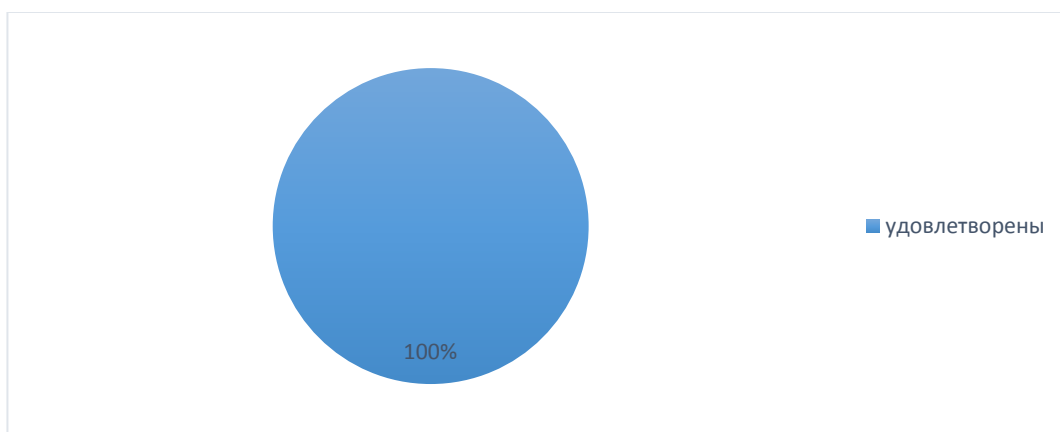
На вопрос "Как Вы считаете, какие существенные улучшения произошли в Университете за последнее время (выберите не более 3-х вариантов)?" ответили: 50% - улучшилось качество обучения студентов; 50% - улучшилась система организации учебного процесса; 67% - вырос уровень организации и проведения культурно-массовых мероприятий с обучающимися; 67% - расширилась возможность реализации научно-исследовательской деятельности; 17% - выросла инновационная активность Университета; 17% - повысилась исполнительная дисциплина.



На вопрос "В чем Вы видите свой личный вклад в развитие Университета (выберите не более 3-х вариантов)?" ответили: 17% - активно занимаюсь научными разработками; 83% - организую и участвую в мероприятиях, повышающих имидж Университета на различных уровнях; 100% - способствую совершенствованию учебно-методического обеспечения образовательного процесса, активно участвую в работе по привлечению абитуриентов; 100% - активно участвуют по привлечению абитуриентов.

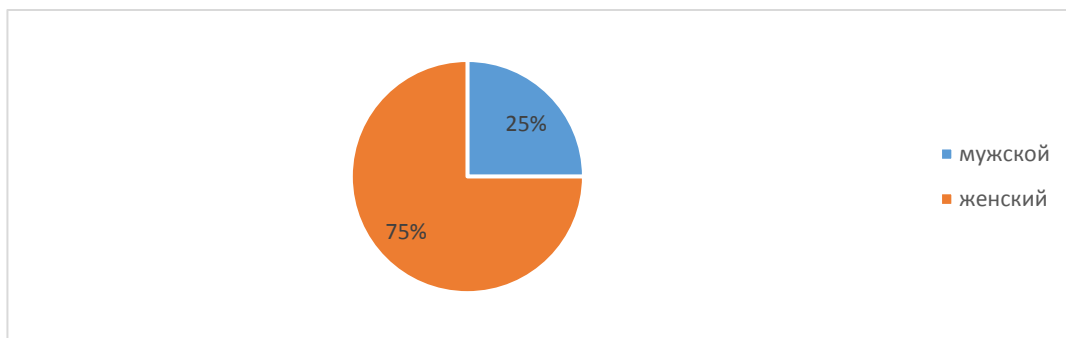


100 % удовлетворены организацией образовательной деятельности в рамках данной образовательной программы.

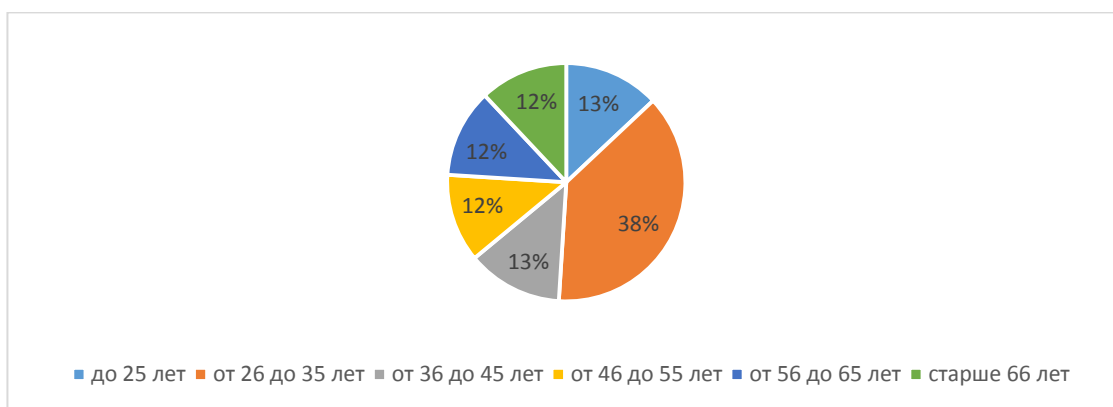


### 19.02.03 Технология хлеба, кондитерских и макаронных изделий

Из общего числа респондентов в анкетировании приняли участие 25% лиц мужского пола и 75% - женского пола.



Из общего числа опрошенных 13% составляют возраст до 25 лет; 38% - от 26 до 35 лет; 13% - от 36 до 45 лет; 12% - от 46 до 55 лет; 12% - от 56 до 65 лет; 12% - старше 66 лет.

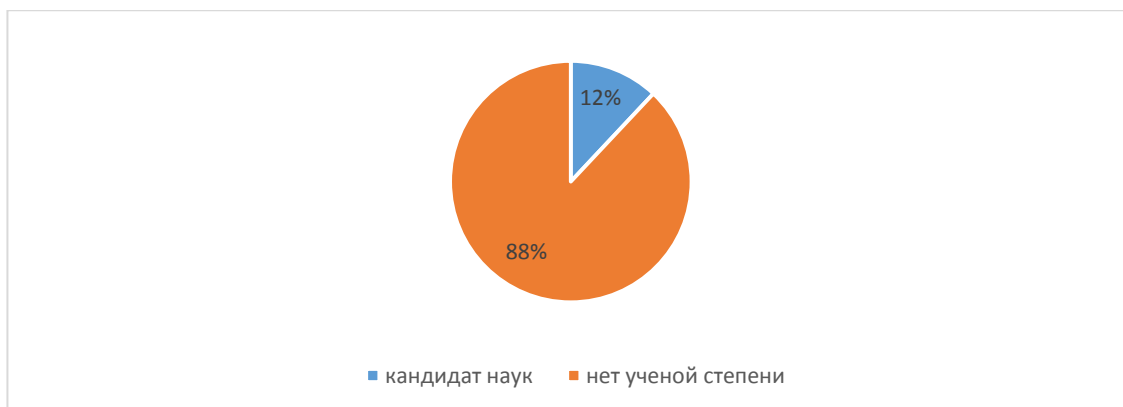


Из общего числа опрошенных: 100% - штатные сотрудники.



12% имеют степень кандидата наук; 88% – не имеют ученой степени.

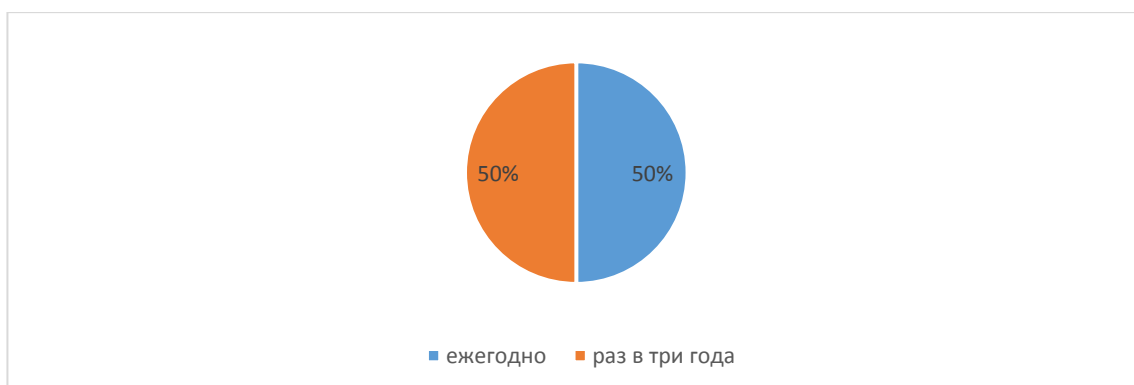




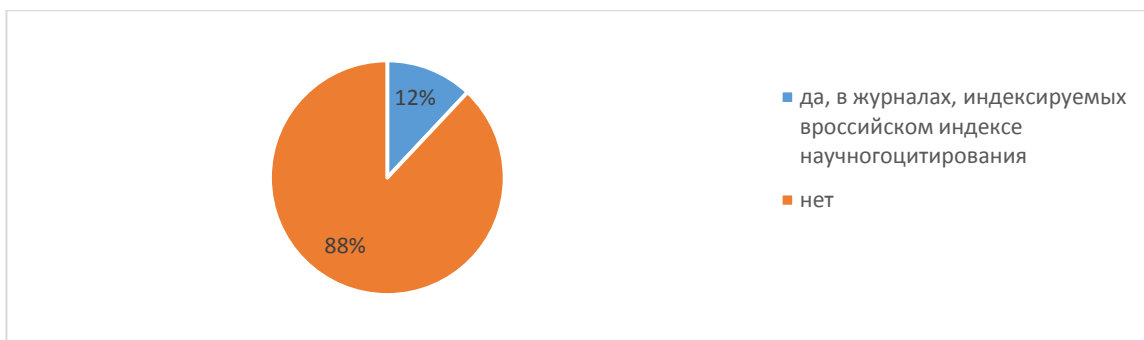
50% – в данное время работают по профилю преподаваемых дисциплин; у 37% – опыт практической работы по профилю преподаваемых дисциплин был давно и 13% – не имеют такого опыта.



50% респондентов ответили, что проходят повышение квалификации каждый год; 50% – раз в три года.



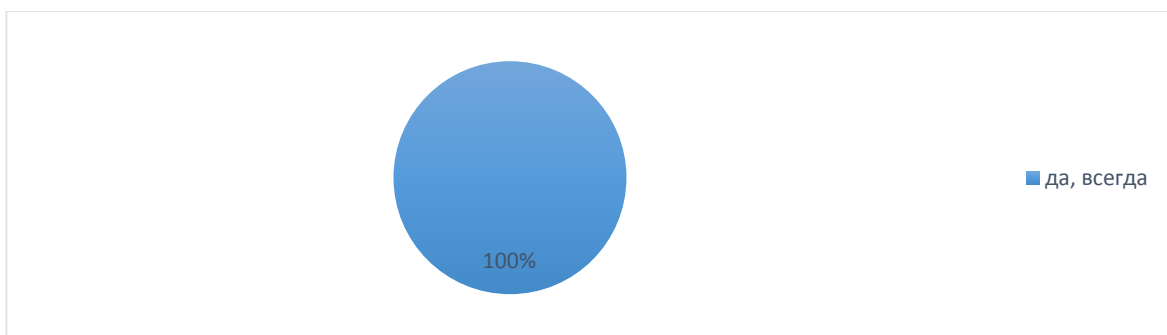
На вопрос "Есть ли у Вас публикации по профилю данной образовательной программы в научных рецензируемых изданиях за последние 5 лет, укажите в каких?" ответили: 12% - да, в журналах, индексируемых в российском индексе научного цитирования; 88% - нет.



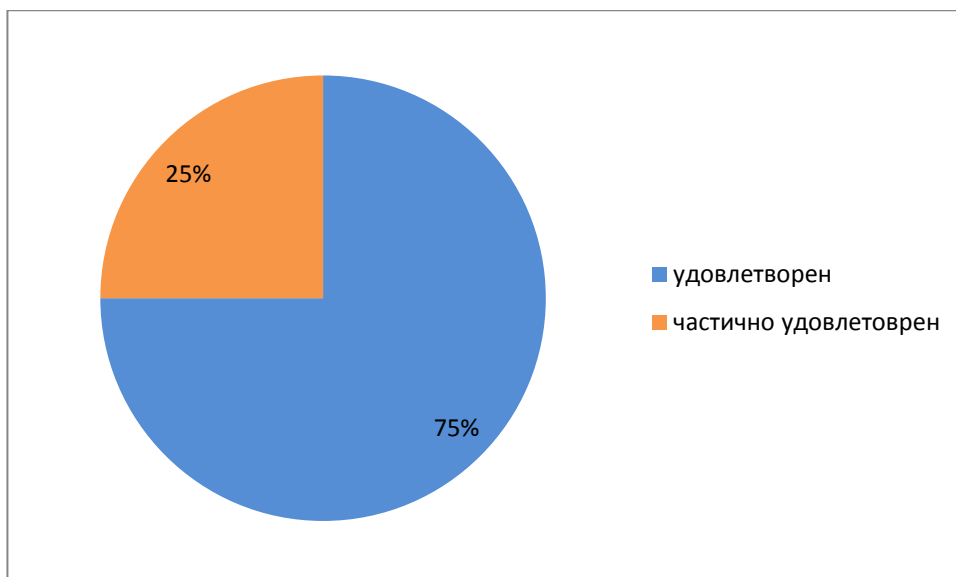
На вопрос "Принимаете ли Вы участие в научных семинарах, конференциях по профилю данной образовательной программы?" ответили: 75% - да, редко; 25% - нет.



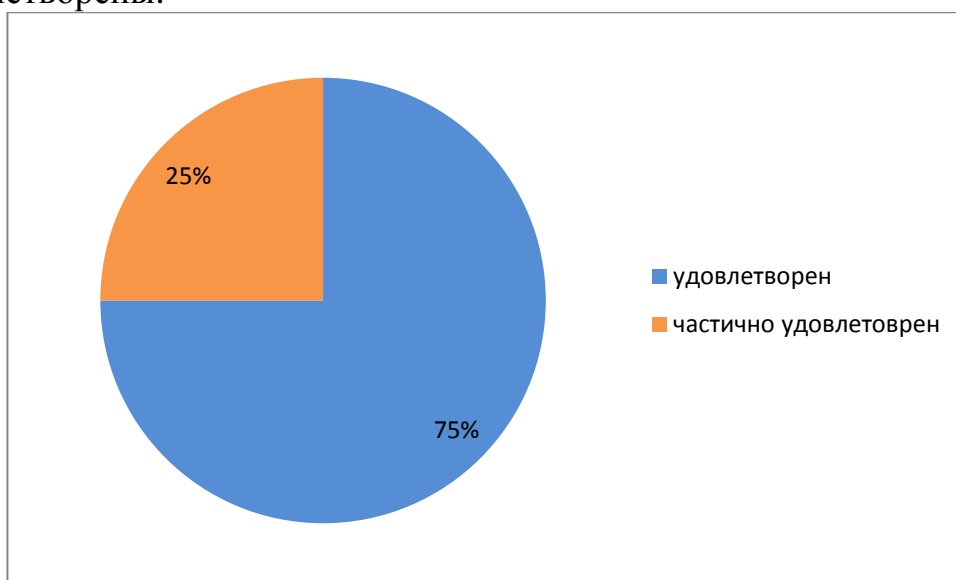
На вопрос "Всегда ли доступна Вам вся необходимая информация, касающаяся учебного процесса, внеучебных мероприятий?" ответили – 100% да, всегда.



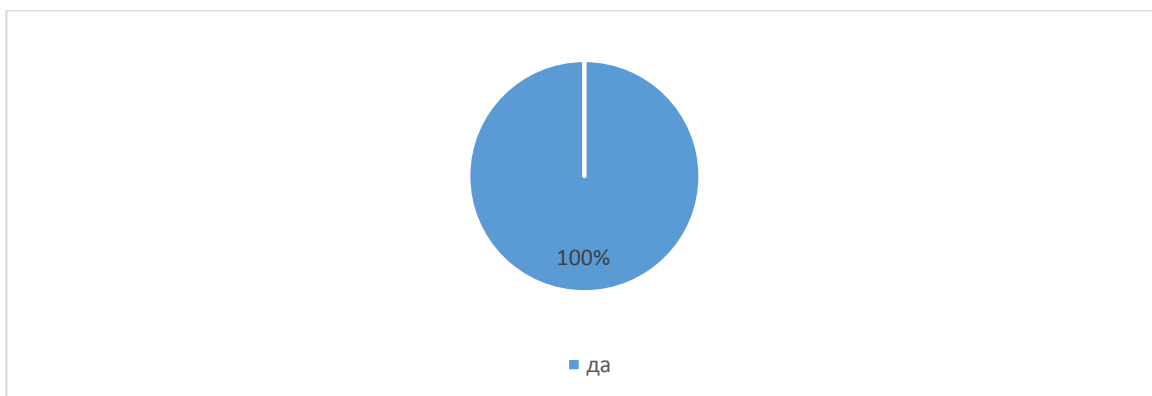
75% - удовлетворены организационными условиями получения образования в Университете (организация питания; спортивные залы, площадки; территория Университета; места общественного пользования (коридоры, туалеты, лестницы и т.д.); 25% - частично удовлетворены.



75% - удовлетворены качеством фондов читального зала, библиотеки, ЭБС в рамках данной образовательной программы; 25% - частично удовлетворены.



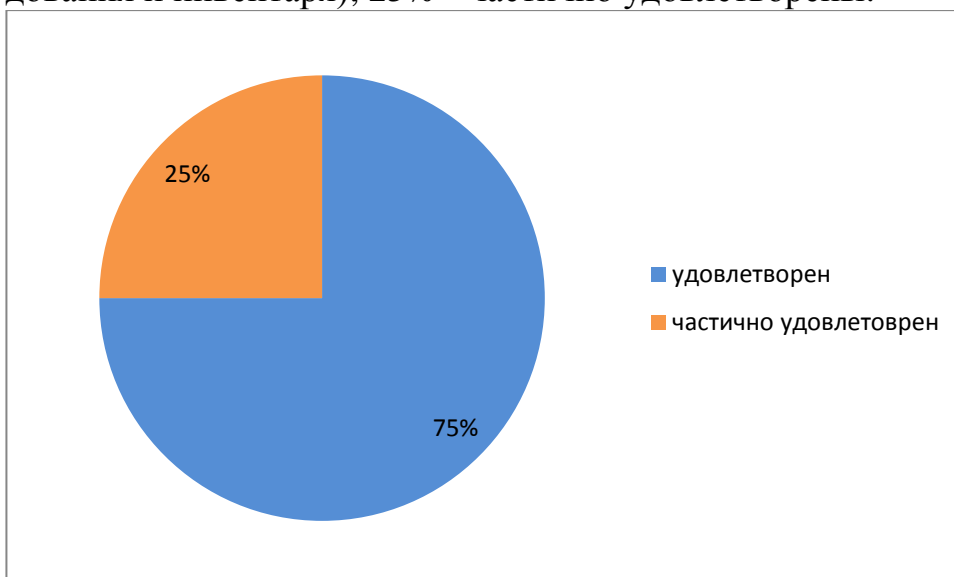
100% ответили, что предоставляется возможность участвовать в совершенствовании данной образовательной программы (вносить предложения, разрабатывать новые программы дисциплин (модулей) и т.п.).



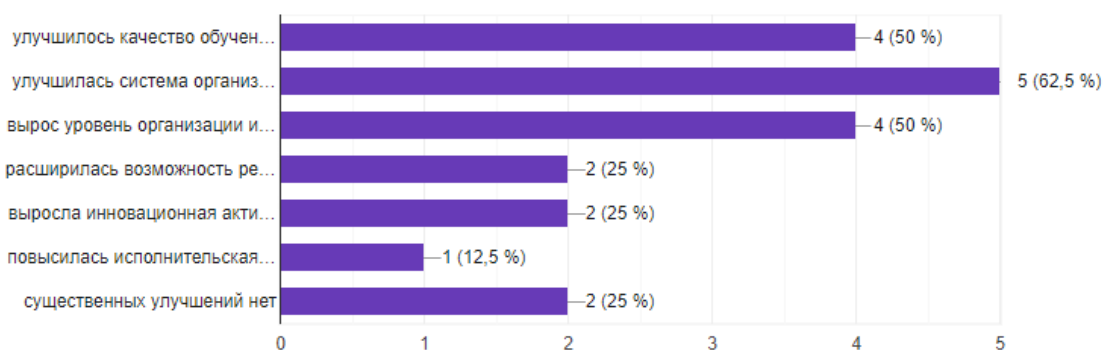
На вопрос "Если нет, то чтобы Вам хотелось изменить в содержании данной образовательной программы?" ответили: 75% - все устраивает; 25% - воздержались от ответа.



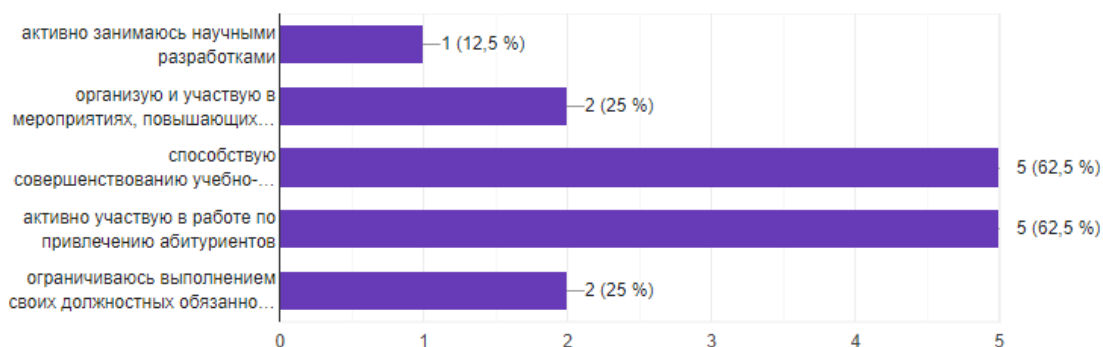
75% удовлетворены в целом материально-технической базой данной образовательной программы (оснащенность аудиторий, помещений кафедр, учебных лабораторий, наличие необходимого для проведения занятий оборудования и инвентаря); 25% - частично удовлетворены.



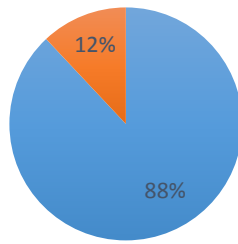
На вопрос "Как Вы считаете, какие существенные улучшения произошли в Университете за последнее время (выберите не более 3-х вариантов)?" ответили: 50% - улучшилось качество обучения студентов; 62% - улучшилась система организации учебного процесса; 50% - вырос уровень организации и проведения культурно-массовых мероприятий с обучающимися; 25% - расширилась возможность реализации научно-исследовательской деятельности; 25% - выросла инновационная активность Университета; 12% - повысилась исполнительная дисциплина; 25% - существенных улучшений нет.



На вопрос "В чем Вы видите свой личный вклад в развитие Университета (выберите не более 3-х вариантов)?" ответили: 12% - активно занимаюсь научными разработками; 25% - организую и участвую в мероприятиях, повышающих имидж Университета на различных уровнях; 62% - способствую совершенствованию учебно-методического обеспечения образовательного процесса, активно участвую в работе по привлечению абитуриентов; 62% - активно участвуют по привлечению абитуриентов; 25% - ограничиваются выполнением своих должностных обязанностей.



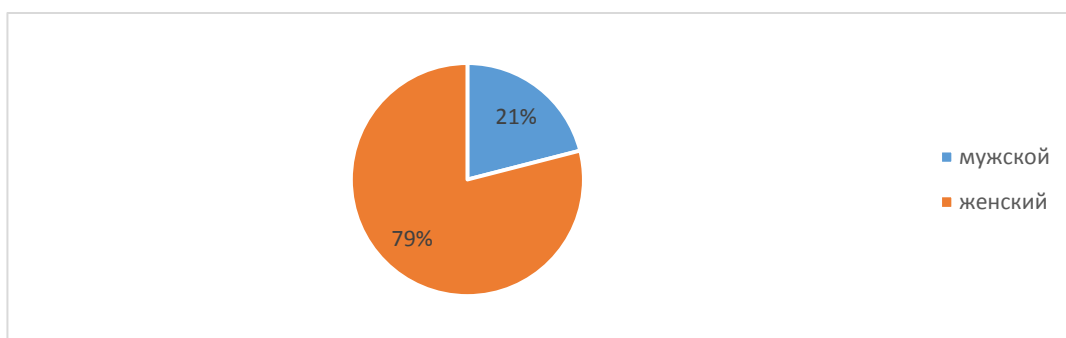
88% удовлетворены организацией образовательной деятельности в рамках данной образовательной программы; 12% - частично удовлетворены.



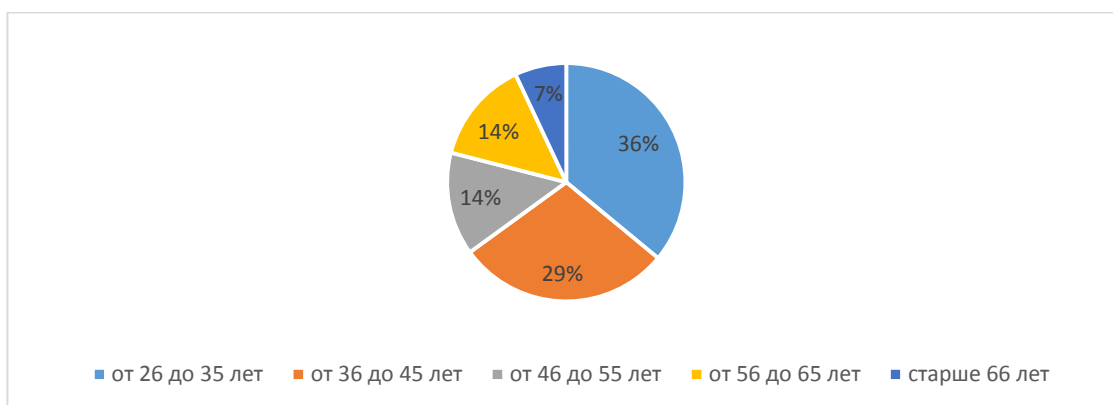
- удовлетворен
- частично удовлетворен

### 19.02.10 Технология производства общественного питания

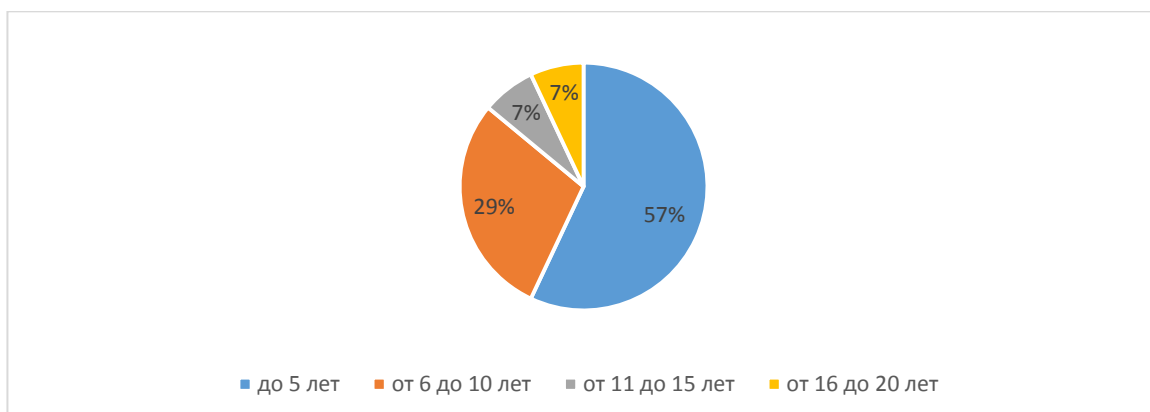
Из общего числа респондентов в анкетировании приняли участие 21% лиц мужского пола и 79% - женского пола.



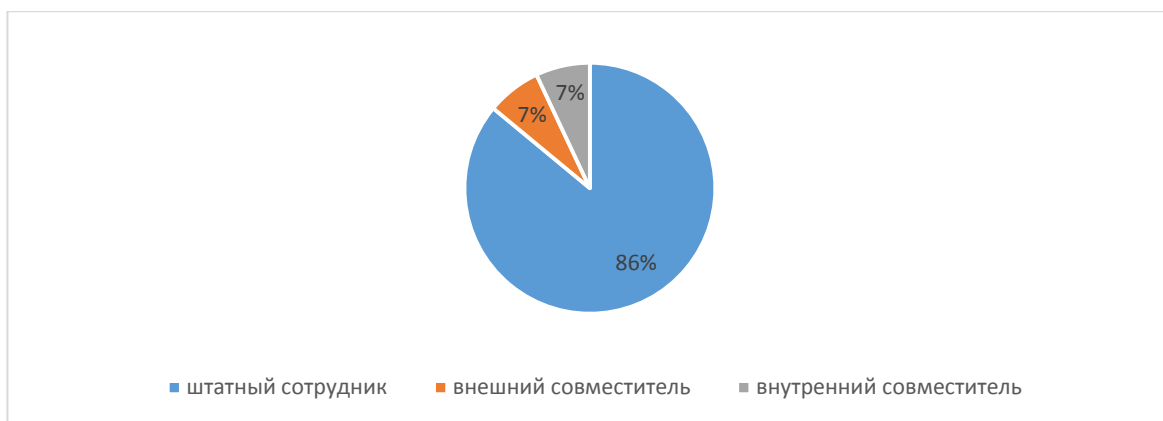
Из общего числа опрошенных 36% составляют возраст от 26 до 35 лет; 29% - от 36 до 45 лет; 14% - от 46 до 55 лет; 14% - от 56 до 65 лет; старше 66 лет – 7%.



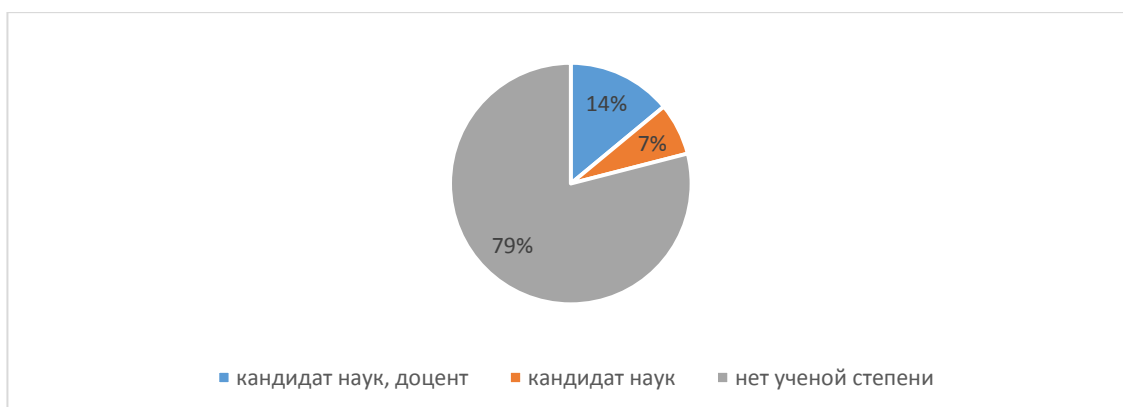
Из общего числа опрошенных 29% имеют стаж работы от 6 до 10 лет; 7% - от 11 до 15 лет; 57% - до 5 лет; 7% - от 16 до 20 лет.



Из общего числа опрошенных: 86% - штатные сотрудники, 7% - внешние совместители, 7% - внутренние совместители.



14% имеют степень кандидата наук, доцент; 7% – имеют степень кандидата наук; 79% – не имеют ученой степени.

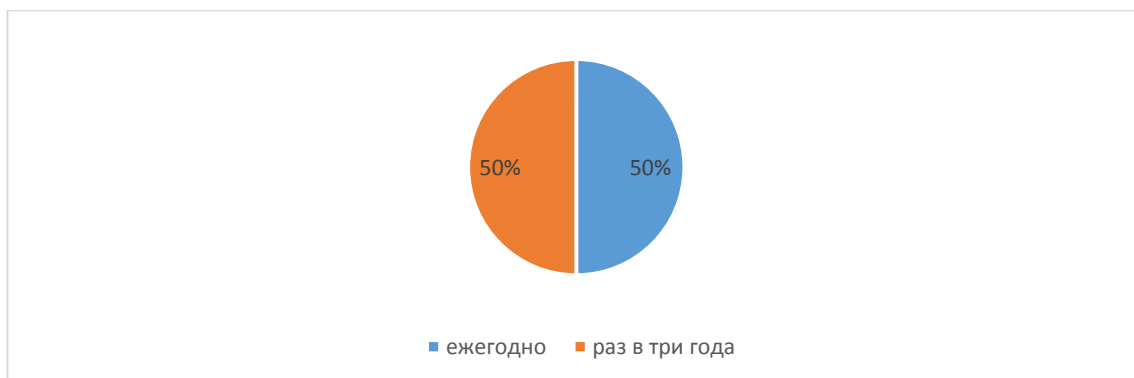


50% – в данное время работают по профилю преподаваемых дисциплин; у 36% – опыт практической работы по профилю преподаваемых дисциплин был давно и 14% – не имеют такого опыта.

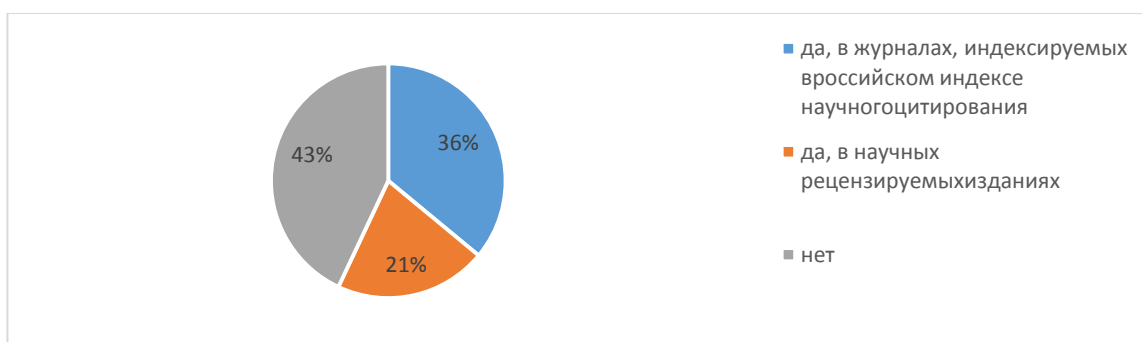


50% респондентов ответили, что проходят повышение квалификации каждый год, 50% – раз в три года.

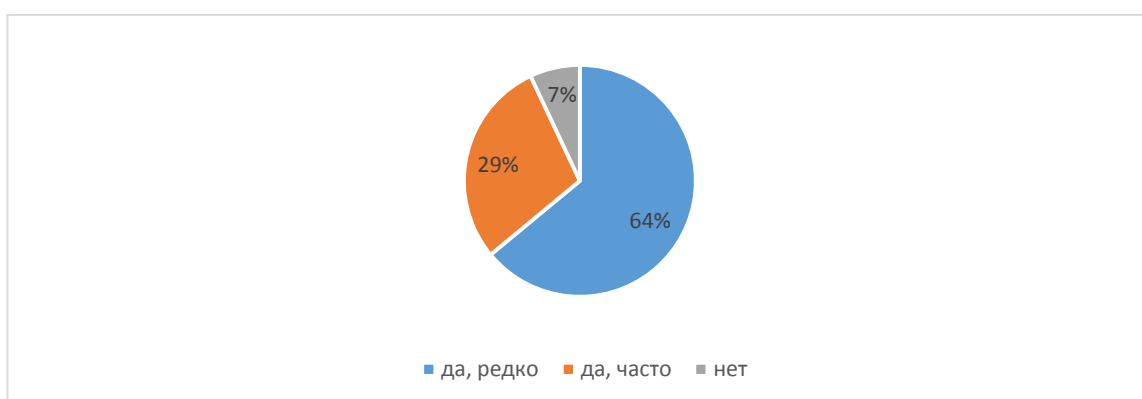




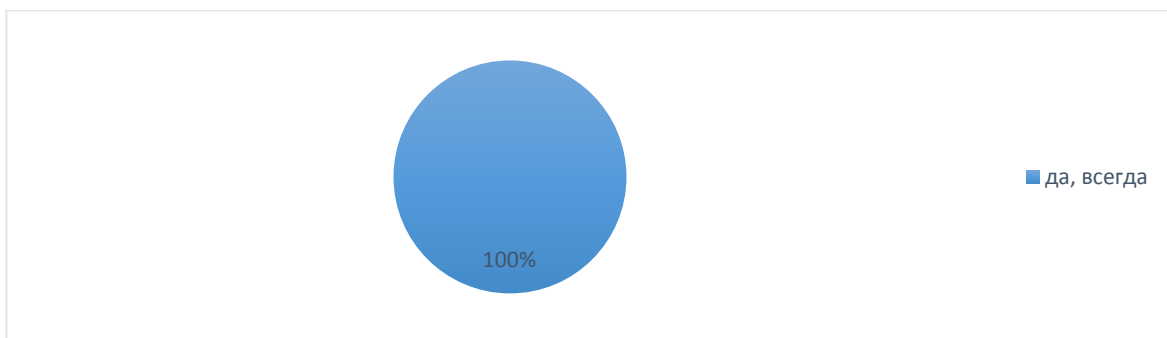
На вопрос "Есть ли у Вас публикации по профилю данной образовательной программы в научных рецензируемых изданиях за последние 5 лет, укажите в каких?" ответили: 36% - да, в журналах, индексируемых в российском индексе научного цитирования, 21% - да, в научных рецензируемых изданиях, 43% - нет.



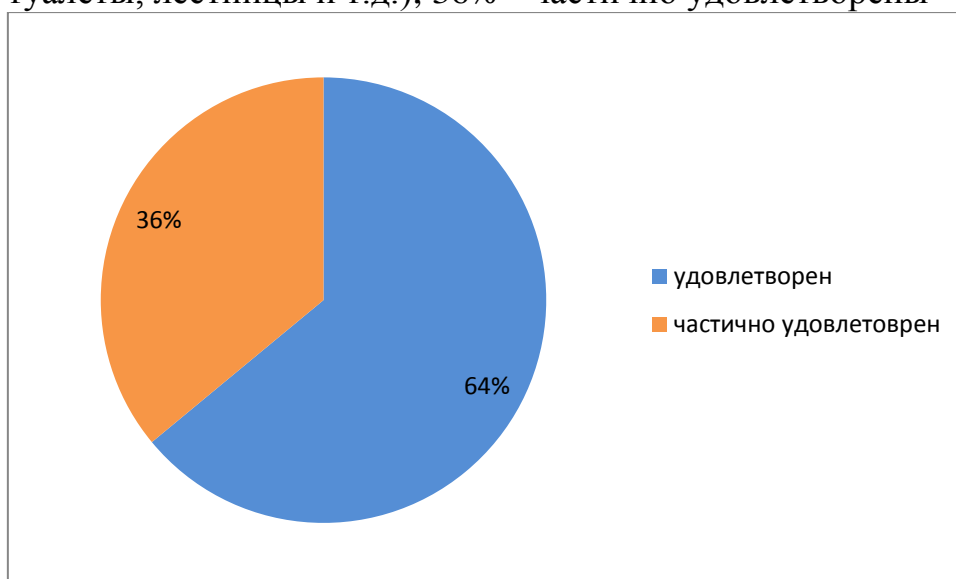
На вопрос "Принимаете ли Вы участие в научных семинарах, конференциях по профилю данной образовательной программы?" ответили: 64% - да, редко; 29% - да, часто; 7% - нет.



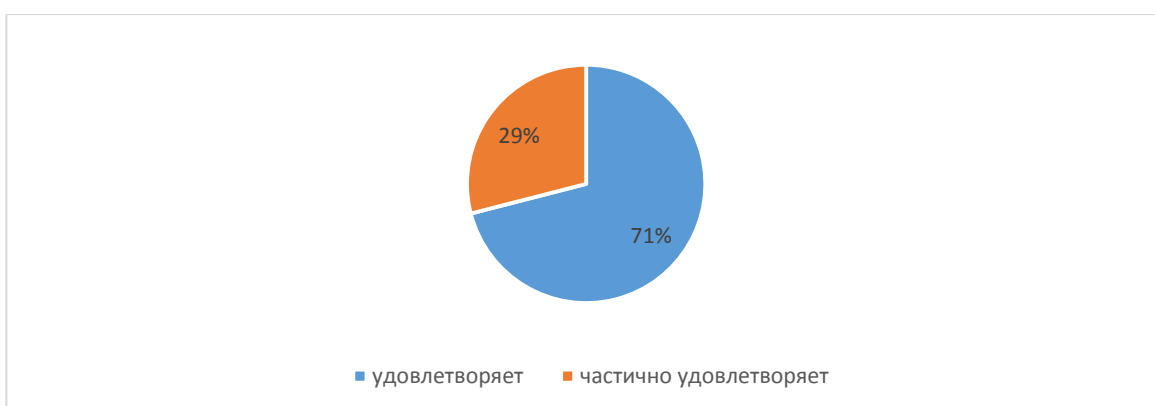
На вопрос "Всегда ли доступна Вам вся необходимая информация, касающаяся учебного процесса, внеучебных мероприятий?" ответили – 100% да, всегда.



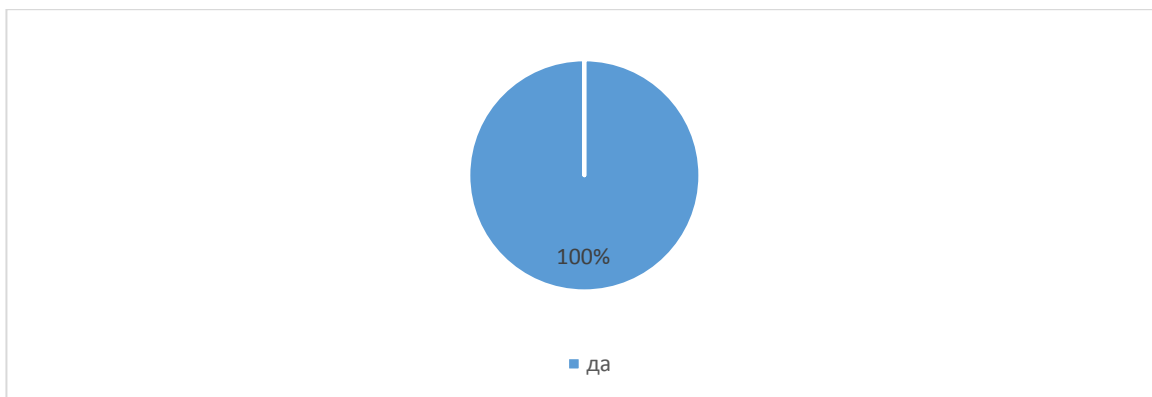
64% - удовлетворены организационными условиями получения образования в Университете (организация питания; спортивные залы, площадки; территория Университета; места общественного пользования (коридоры, туалеты, лестницы и т.д.); 36% - частично удовлетворены



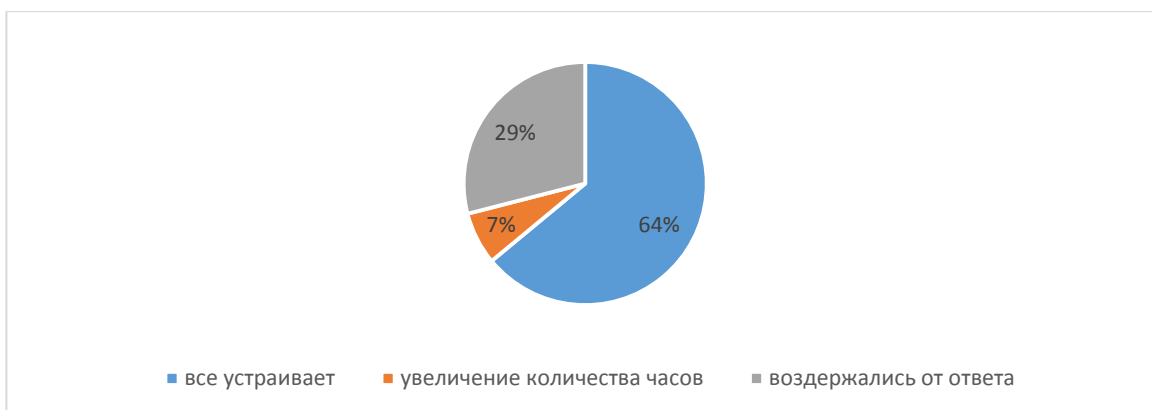
71% - удовлетворены качеством фондов читального зала, библиотеки, ЭБС в рамках данной образовательной программы; 29% - частично удовлетворены.



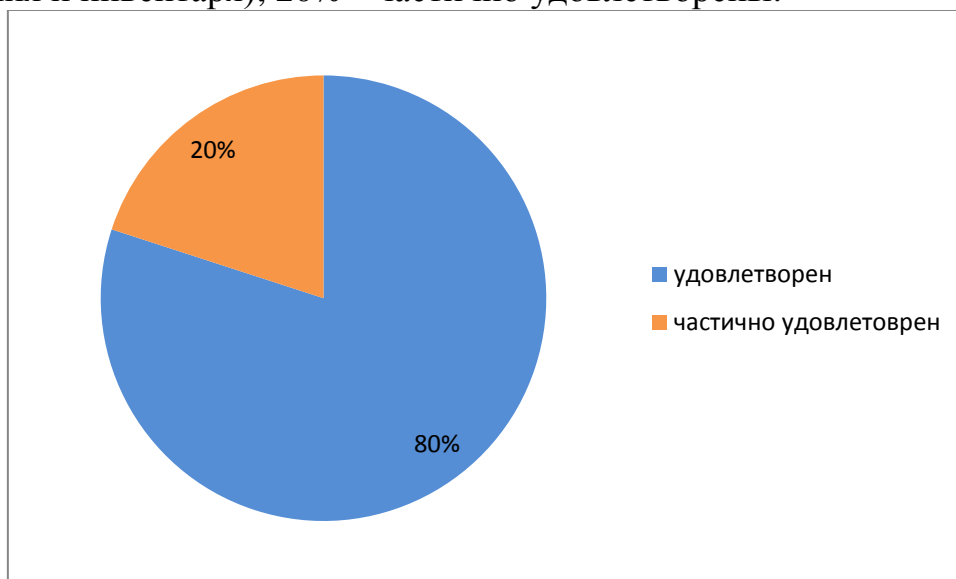
100% ответили, что предоставляется возможность участвовать в совершенствовании данной образовательной программы (вносить предложения, разрабатывать новые программы дисциплин (модулей) и т.п.).



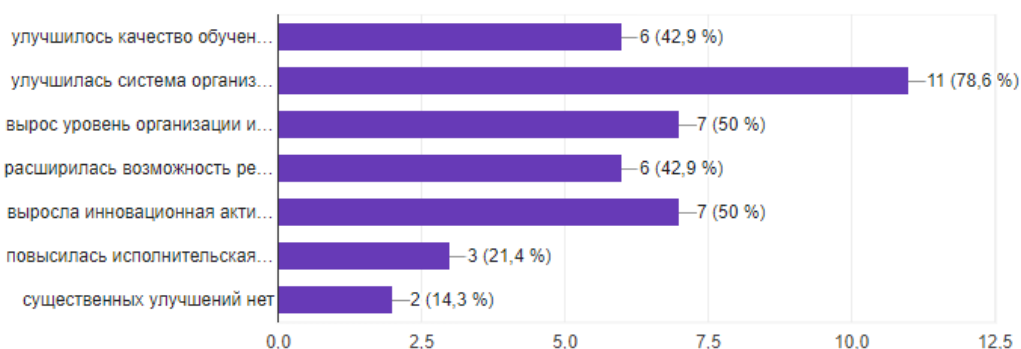
На вопрос "Если нет, то чтобы Вам хотелось изменить в содержании данной образовательной программы?" ответили: 64% - все устраивает; 7% - за увеличение количества часов; 29% - воздержались от ответа.



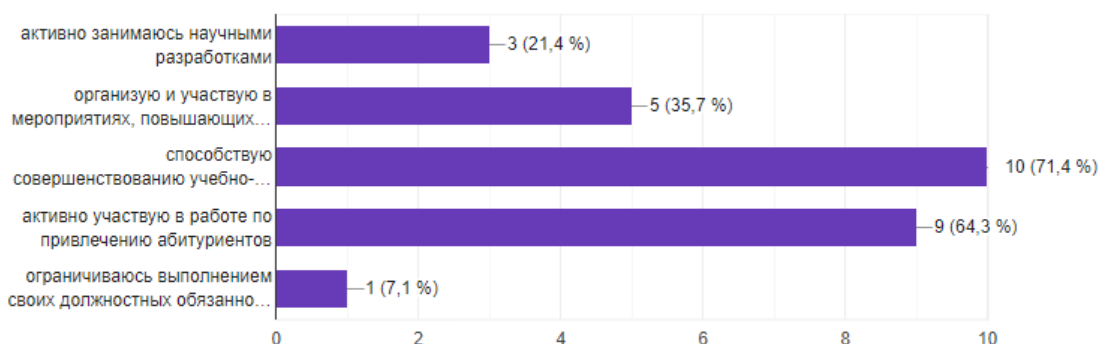
80 % удовлетворены в целом материально-технической базой данной образовательной программы (оснащенность аудиторий, помещений кафедр, учебных лабораторий, наличие необходимого для проведения занятий оборудования и инвентаря); 20% - частично удовлетворены.



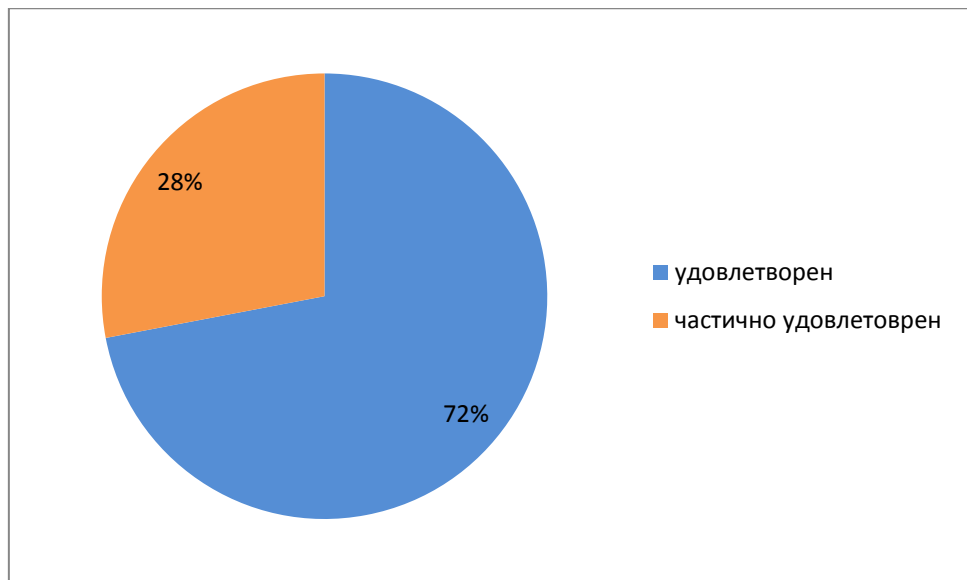
На вопрос "Как Вы считаете, какие существенные улучшения произошли в Университете за последнее время (выберите не более 3-х вариантов)?" ответили: 43% - улучшилось качество обучения студентов; 79% - улучшилась система организации учебного процесса; 50% - вырос уровень организации и проведения культурно-массовых мероприятий с обучающимися; 43% - расширилась возможность реализации научно-исследовательской деятельности; 50% - выросла инновационная активность Университета; 21% - повысилась исполнительная дисциплина; 14% - существенных улучшений нет.



На вопрос "В чем Вы видите свой личный вклад в развитие Университета (выберите не более 3-х вариантов)?" ответили: 21% - активно занимаюсь научными разработками; 36% - организую и участвую в мероприятиях, повышающих имидж Университета на различных уровнях; 71% - способствую совершенствованию учебно-методического обеспечения образовательного процесса, активно участвую в работе по привлечению абитуриентов; 64% - активно участвуют по привлечению абитуриентов; 7% - ограничиваются выполнением своих должностных обязанностей.

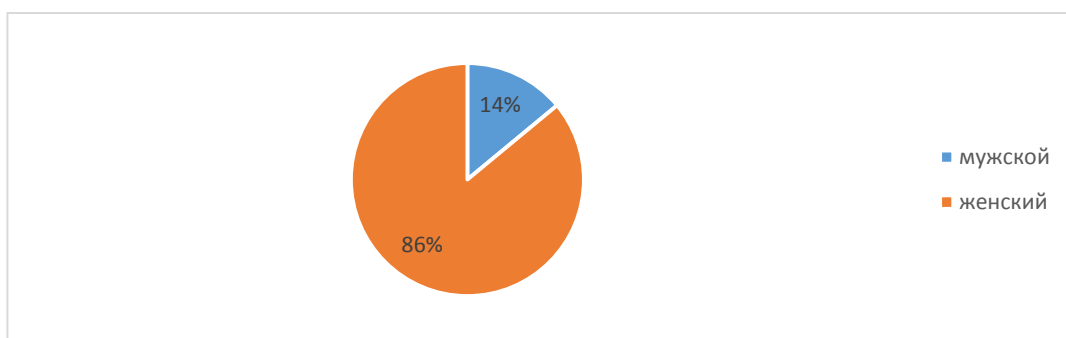


72% удовлетворены организацией образовательной деятельности в рамках данной образовательной программы; 28% - частично удовлетворены

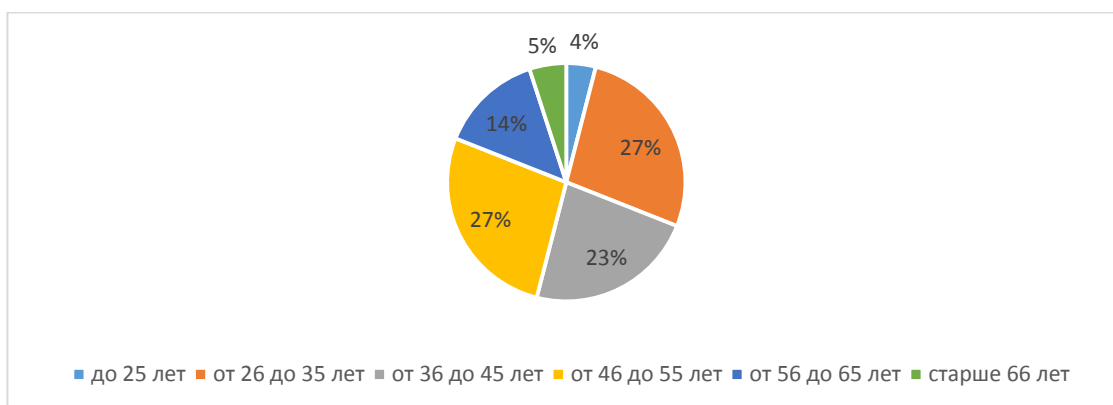


### 38.02.01 Экономика и бухгалтерский учет (по отраслям)

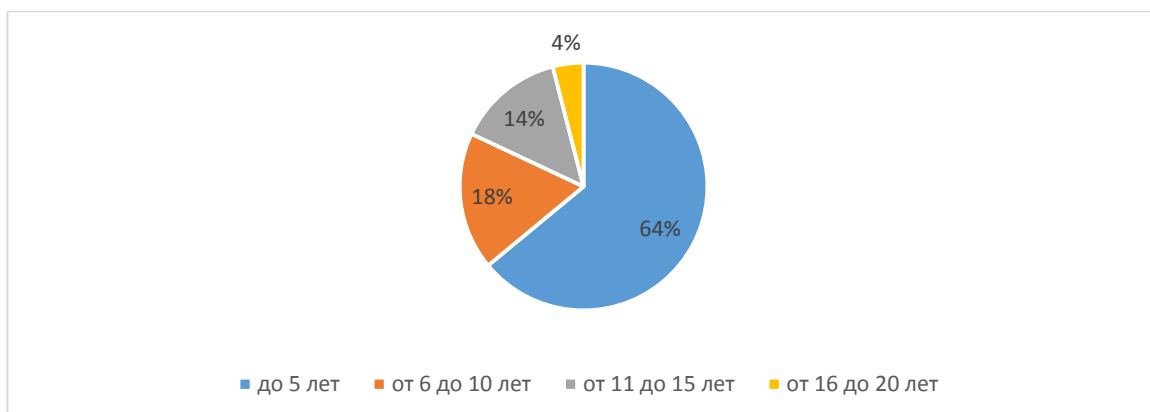
Из общего числа респондентов в анкетировании приняли участие 14% лиц мужского пола и 86% - женского пола.



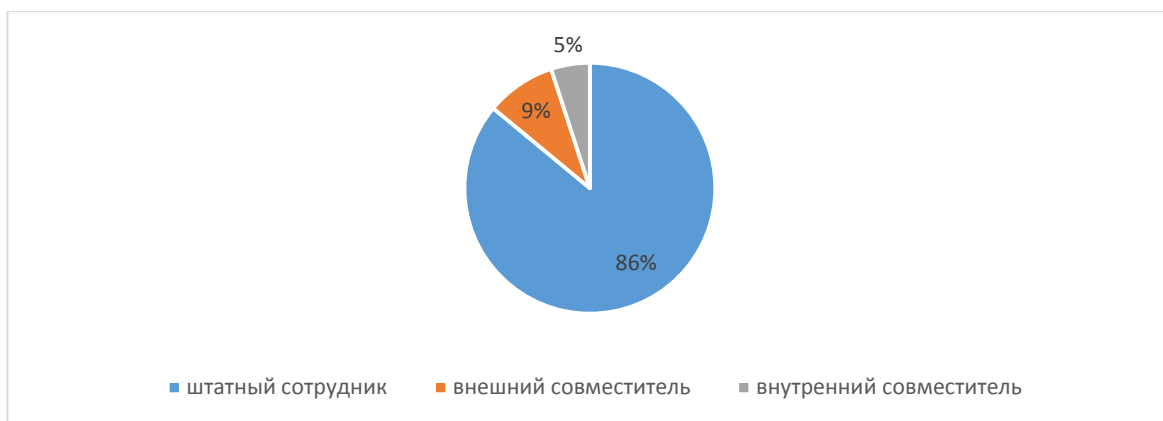
Из общего числа опрошенных 4% составляют возраст до 25 лет; 27% - от 26 до 35 лет; 23% - от 36 до 45 лет; 27% - от 46 до 55 лет; 14% - от 56 до 65 лет; старше 66 лет – 5%.



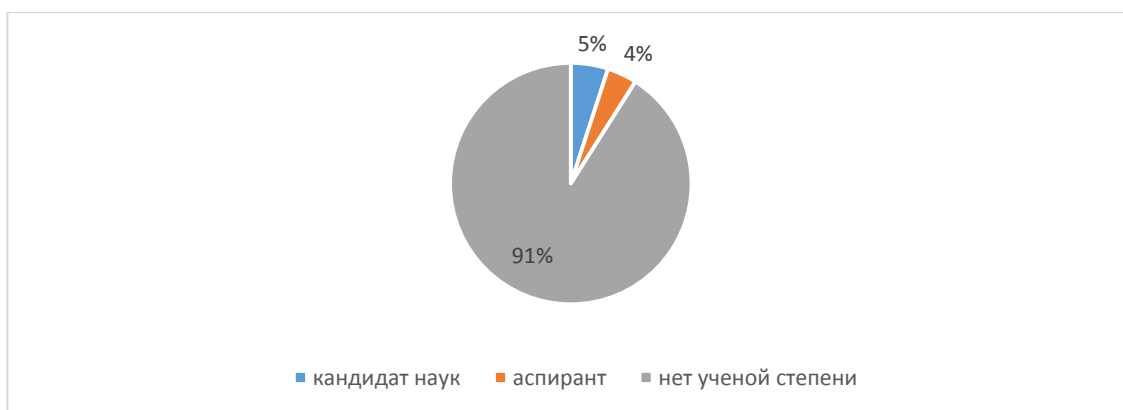
Из общего числа опрошенных 18% имеют стаж работы от 6 до 10 лет; 14% - от 11 до 15 лет; 64% - до 5 лет; 4% - от 16 до 20 лет.



Из общего числа опрошенных: 86% - штатные сотрудники, 9% - внешние совместители, 5% - внутренние совместители.



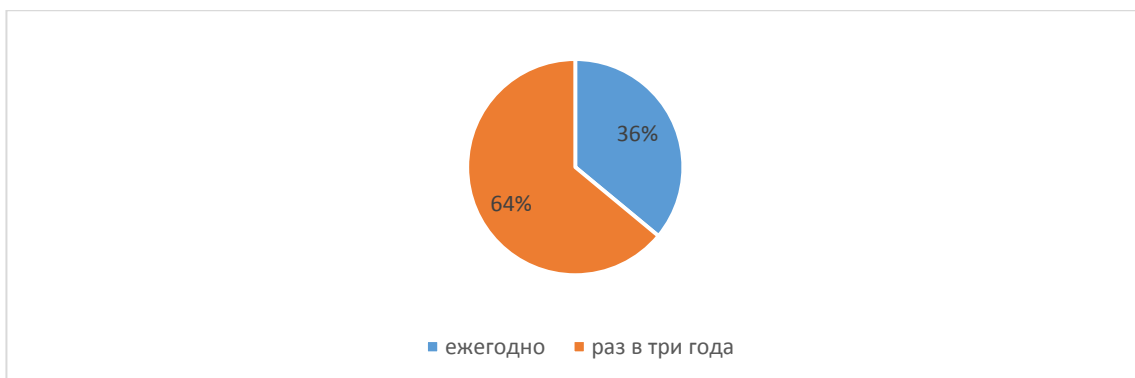
5% имеют степень кандидата наук; 4% - аспирант; 91% – не имеют ученой степени.



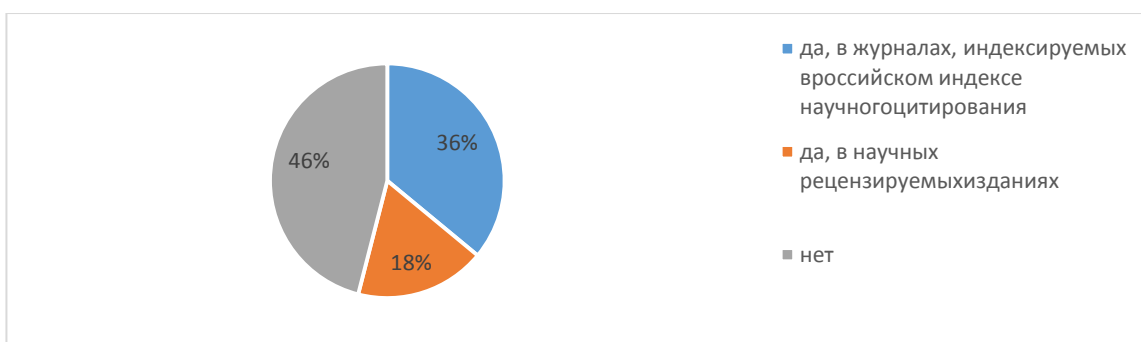
54% – в данное время работают по профилю преподаваемых дисциплин; у 32% – опыт практической работы по профилю преподаваемых дисциплин был давно и 14% – не имеют такого опыта.



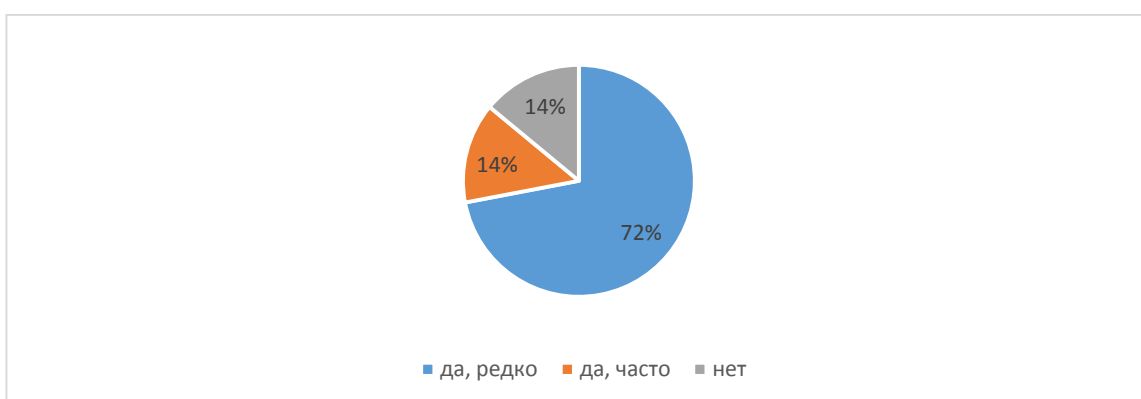
36% респондентов ответили, что проходят повышение квалификации каждый год, 64% – раз в три года.



На вопрос "Есть ли у Вас публикации по профилю данной образовательной программы в научных рецензируемых изданиях за последние 5 лет, укажите в каких?" ответили: 36% - да, в журналах, индексируемых в российском индексе научного цитирования, 18% - да, в научных рецензируемых изданиях, 46% - нет.

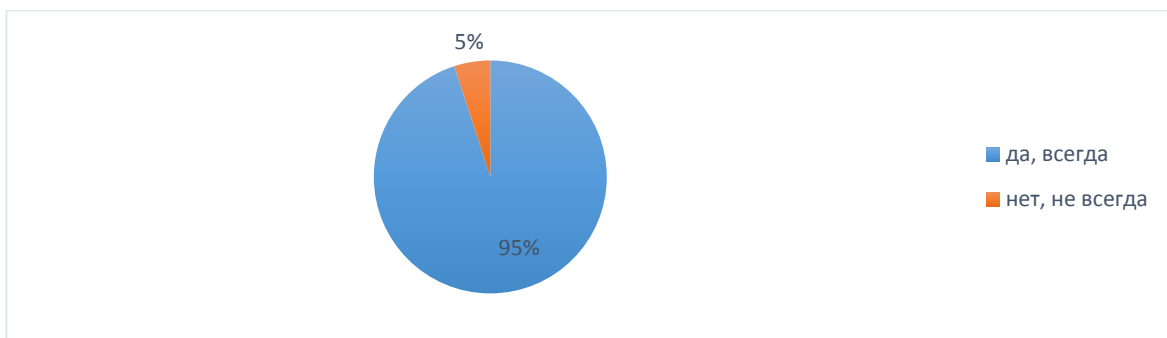


На вопрос "Принимаете ли Вы участие в научных семинарах, конференциях по профилю данной образовательной программы?" ответили: 72% - да, редко; 14% - да, часто; 14% - нет.

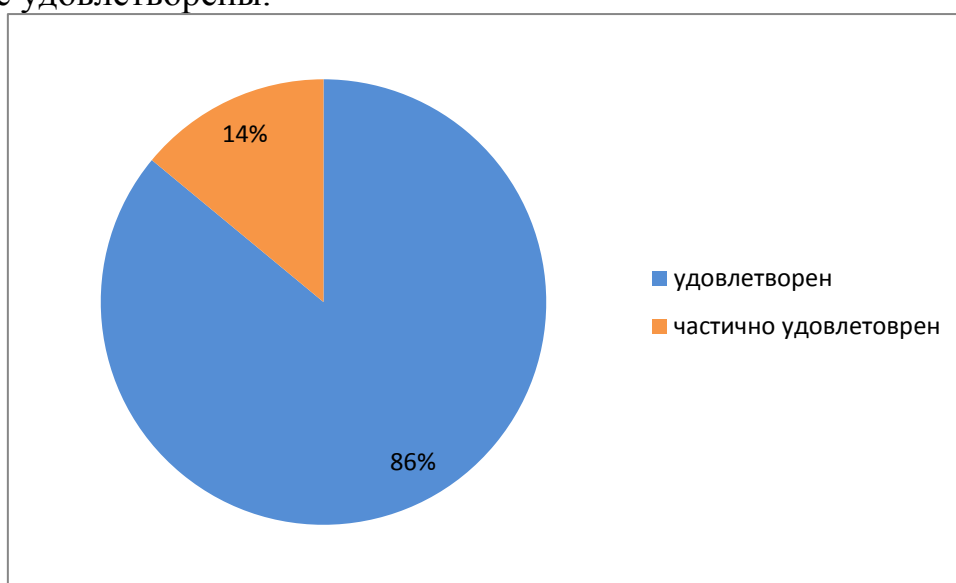


На вопрос "Всегда ли доступна Вам вся необходимая информация, касающаяся учебного процесса, внеучебных мероприятий?" ответили – 95% да, всегда; 5% - нет, не всегда.

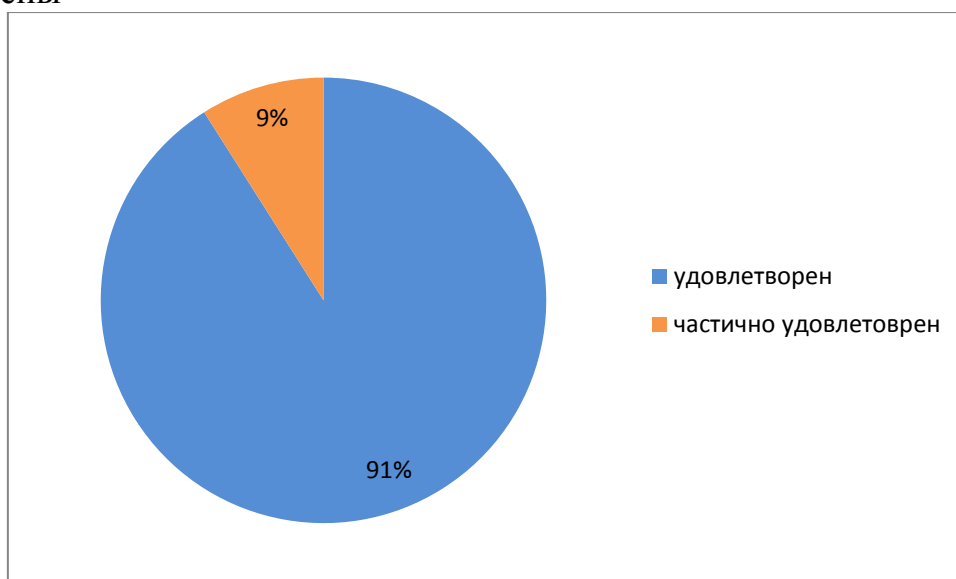




86% - удовлетворены организационными условиями получения образования в Университете (организация питания; спортивные залы, площадки; территория Университета; места общественного пользования (коридоры, туалеты, лестницы и т.д.); 14% - частично удовлетворены; 5% - частично не удовлетворены.

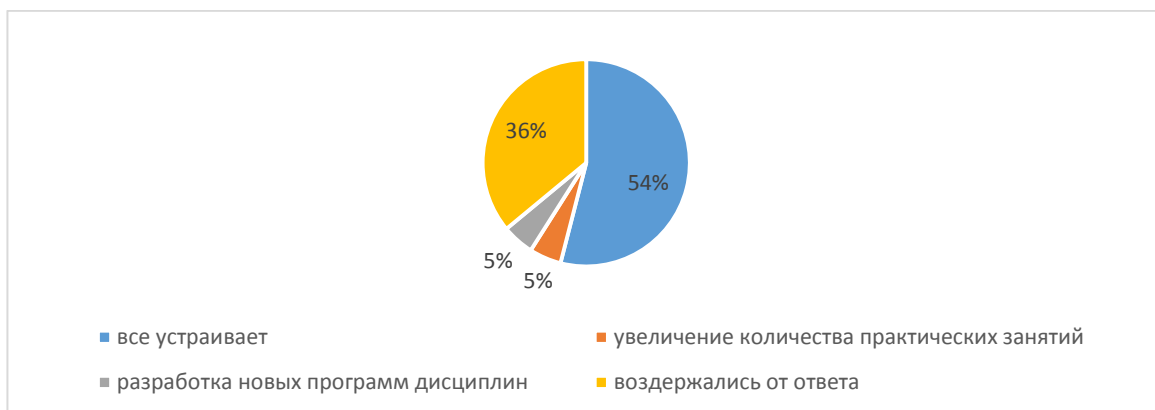


91% - удовлетворены качеством фондов читального зала, библиотеки, ЭБС в рамках данной образовательной программы; 9% - частично удовлетворены

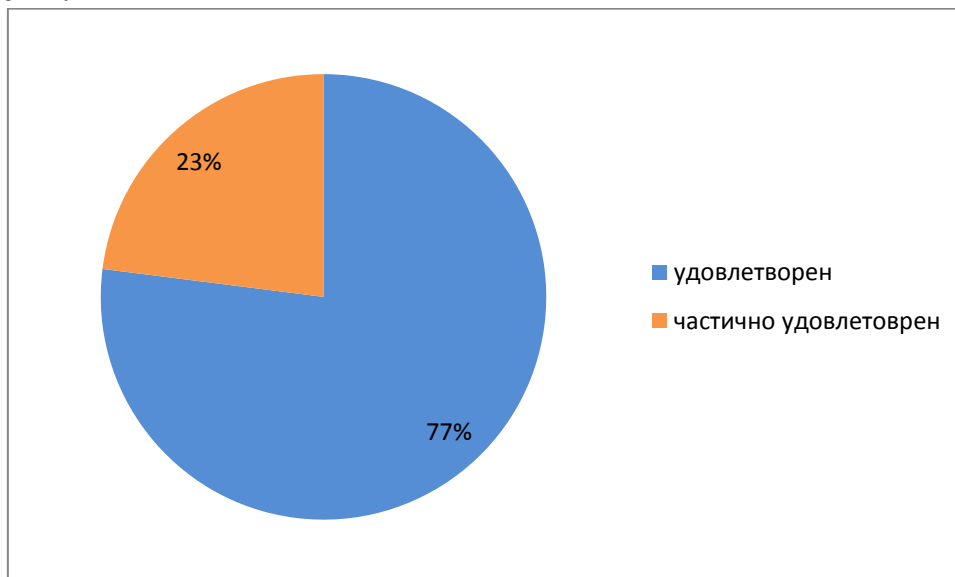


100% ответили, что предоставляется возможность участвовать в совершенствовании данной образовательной программы (вносить предложения, разрабатывать новые программы дисциплин (модулей) и т.п.).

На вопрос "Если нет, то чтобы Вам хотелось изменить в содержании данной образовательной программы?" ответили: 54% - все устраивает; 5% - за увеличение количества практических занятий; 5% - за разработку новых программ дисциплин; 36% - воздержались от ответа.

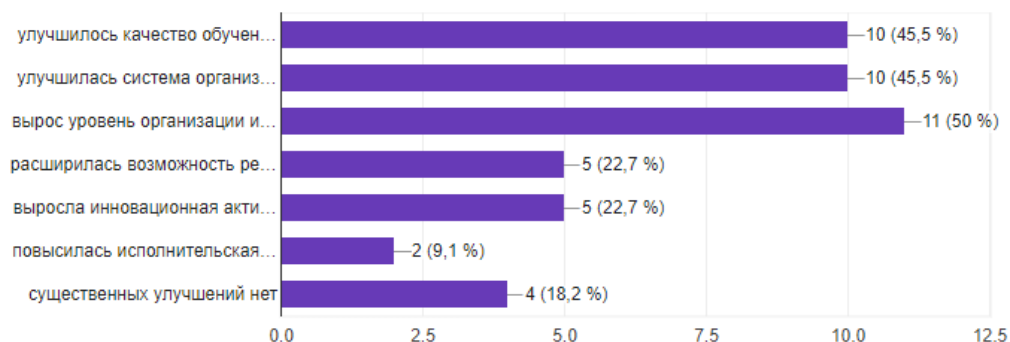


77% удовлетворены в целом материально-технической базой данной образовательной программы (оснащенность аудиторий, помещений кафедр, учебных лабораторий, наличие необходимого для проведения занятий оборудования и инвентаря); 23% - частично удовлетворены; 5% - частично не удовлетворены.

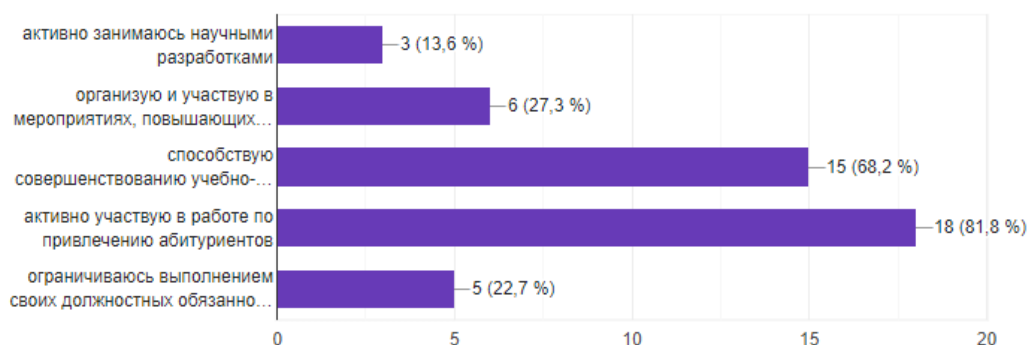


На вопрос "Как Вы считаете, какие существенные улучшения произошли в Университете за последнее время (выберите не более 3-х вариантов)?" ответили: 45% - улучшилось качество обучения студентов; 45% - улучшилась система организации учебного процесса; 50% - вырос уровень организации и проведения культурно-массовых мероприятий с обучающимися; 23% - расширилась возможность реализации научно-исследовательской деятельности; 23% - выросла инновационная активность

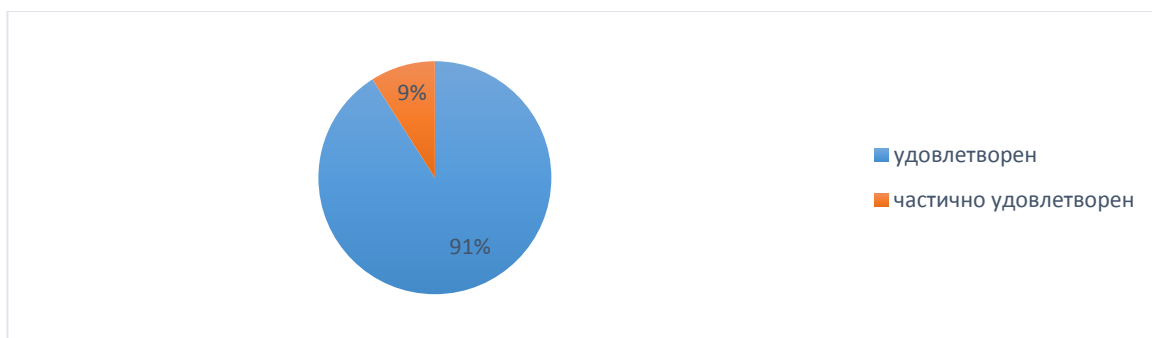
Университета; 9% - повысилась исполнительная дисциплина; 18% - существенных улучшений нет.



На вопрос "В чем Вы видите свой личный вклад в развитие Университета (выберите не более 3-х вариантов)?" ответили: 14% - активно занимаюсь научными разработками; 27% - организую и участвую в мероприятиях, повышающих имидж Университета на различных уровнях; 68% - способствую совершенствованию учебно-методического обеспечения образовательного процесса, активно участвую в работе по привлечению абитуриентов; 82% - активно участвуют по привлечению абитуриентов; 23% - ограничиваются выполнением своих должностных обязанностей.

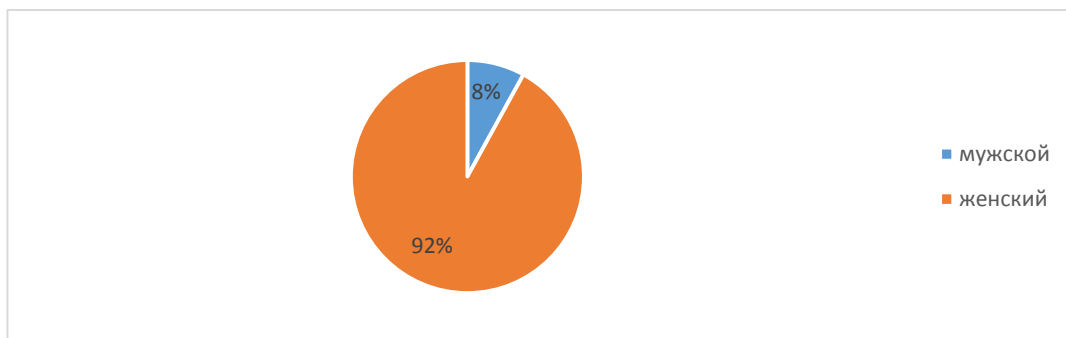


91% удовлетворены организацией образовательной деятельности в рамках данной образовательной программы; 9% - частично удовлетворены.

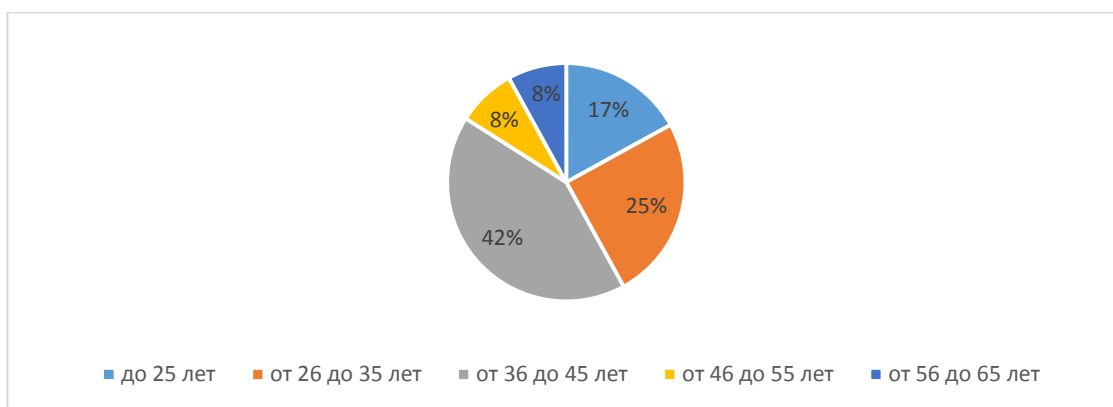


### 38.02.04 Коммерция (по отраслям)

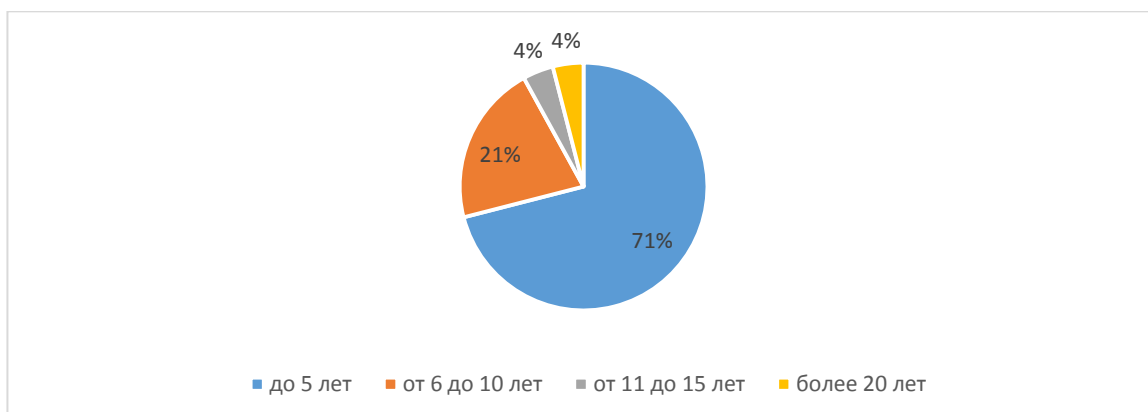
Из общего числа респондентов в анкетировании приняли участие 8% лиц мужского пола и 92% - женского пола.



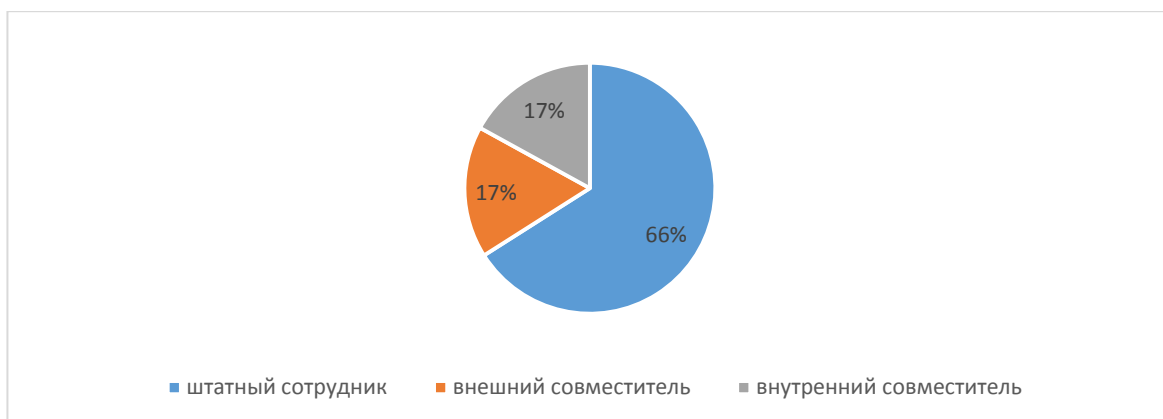
Из общего числа опрошенных 17% составляют возраст до 25 лет; 25% - от 26 до 35 лет; 42% - от 36 до 45 лет; 8% - от 46 до 55 лет; 8% - от 56 до 65 лет.



Из общего числа опрошенных 21% имеют стаж работы от 6 до 10 лет; 4% - от 11 до 15 лет; 71% - до 5 лет; 4% - более 20 лет.



Из общего числа опрошенных: 66% - штатные сотрудники, 17% - внешние совместители, 17% - внутренние совместители.



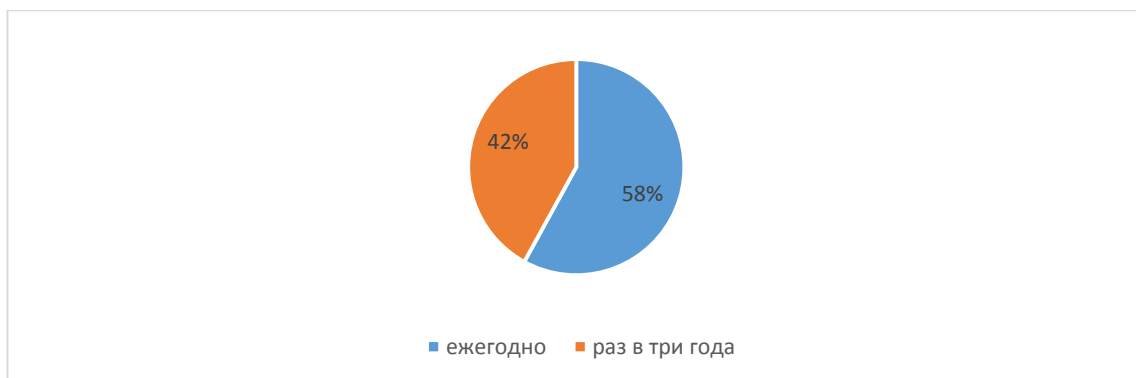
4% имеют степень кандидата наук; 96% – не имеют ученой степени.



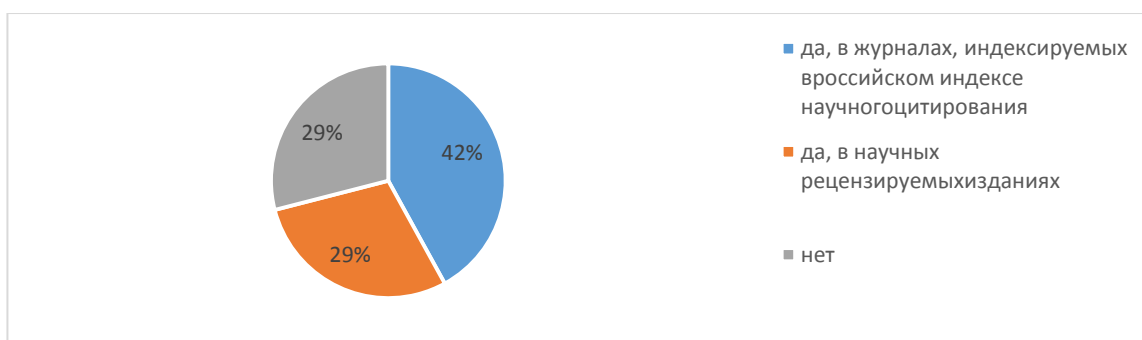
42% – в данное время работают по профилю преподаваемых дисциплин; у 29% – опыт практической работы по профилю преподаваемых дисциплин был давно и 29% – не имеют такого опыта.



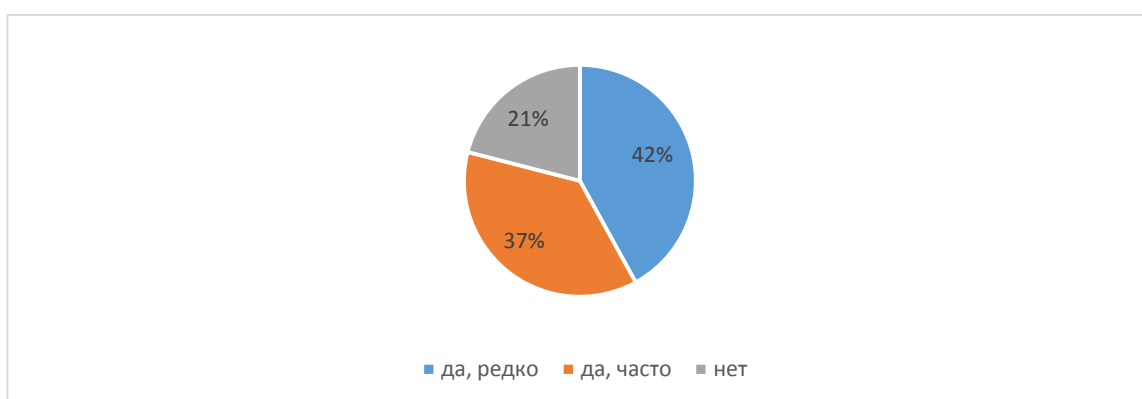
58% респондентов ответили, что проходят повышение квалификации каждый год, 42% – раз в три года.



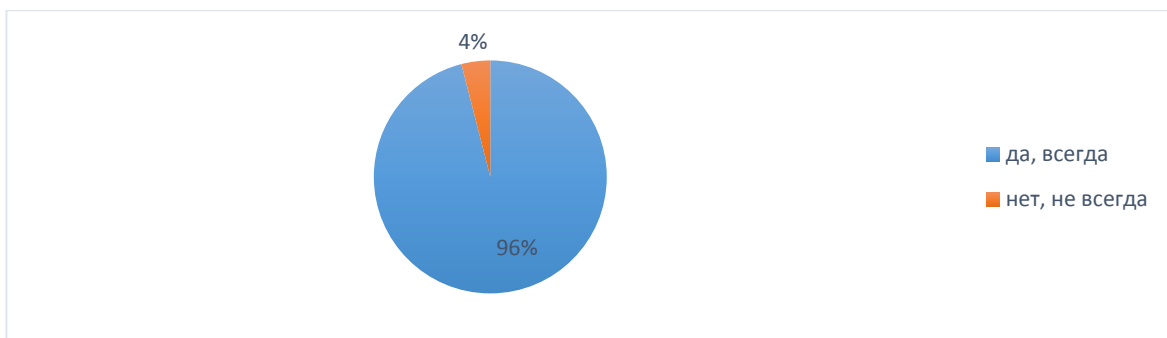
На вопрос "Есть ли у Вас публикации по профилю данной образовательной программы в научных рецензируемых изданиях за последние 5 лет, укажите в каких?" ответили: 42% - да, в журналах, индексируемых в российском индексе научного цитирования, 29% - да, в научных рецензируемых изданиях, 29% - нет.



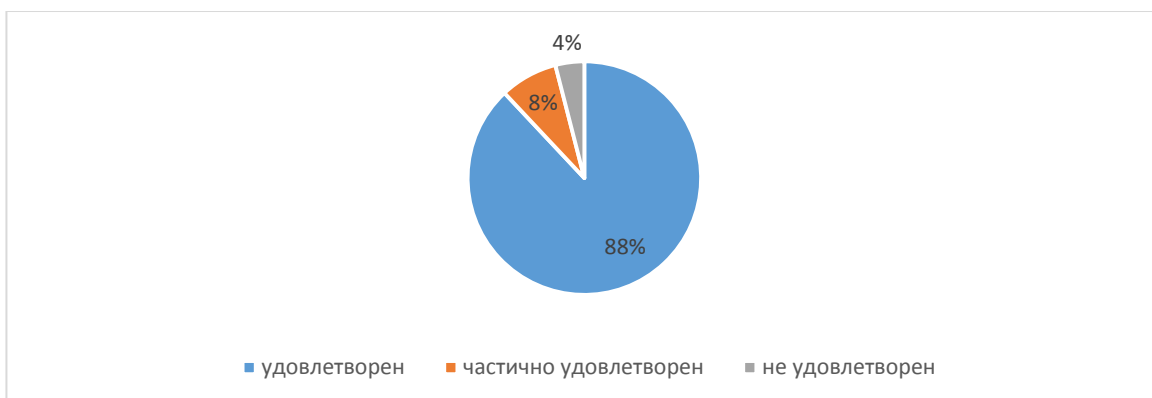
На вопрос "Принимаете ли Вы участие в научных семинарах, конференциях по профилю данной образовательной программы?" ответили: 42% - да, редко; 37% - да, часто; 21% - нет.



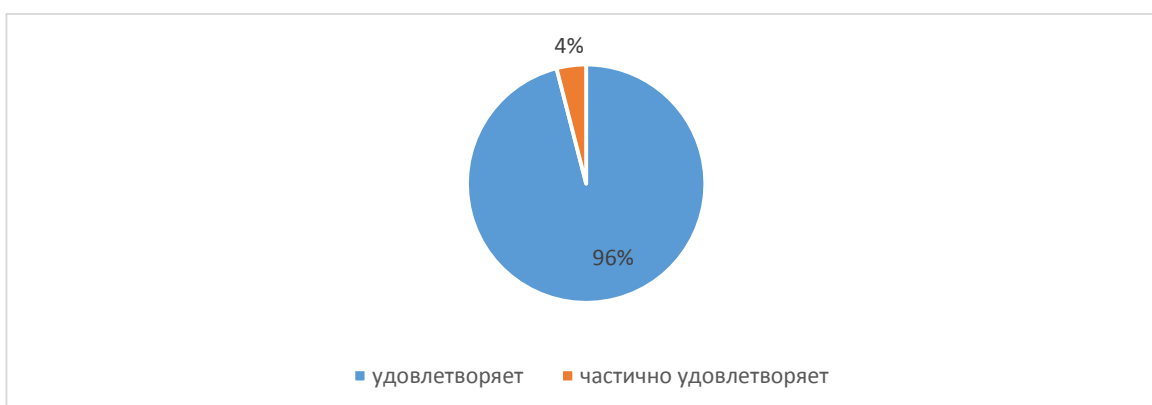
На вопрос "Всегда ли доступна Вам вся необходимая информация, касающаяся учебного процесса, внеучебных мероприятий?" ответили – 96% да, всегда; 4% - нет, не всегда.



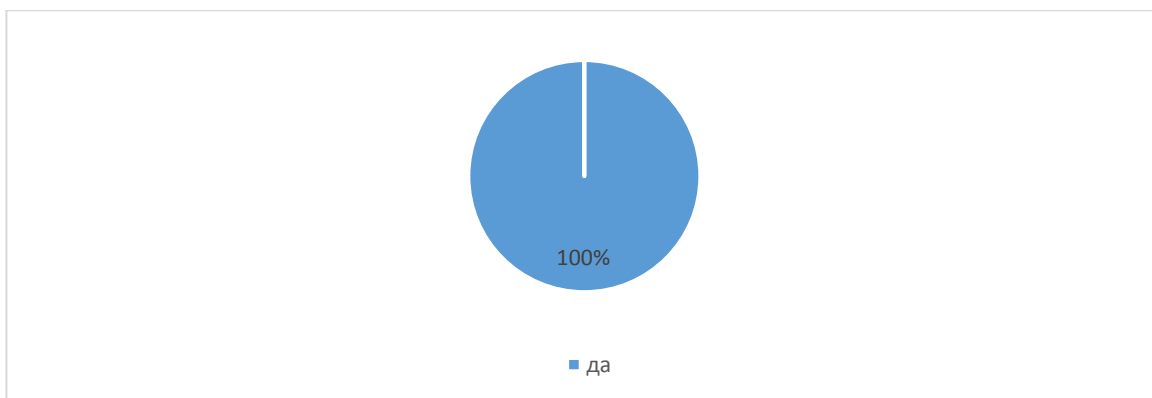
88% - удовлетворены организационными условиями получения образования в Университете (организация питания; спортивные залы, площадки; территория Университета; места общественного пользования (коридоры, туалеты, лестницы и т.д.); 8% - частично удовлетворены; 4% - не удовлетворены.



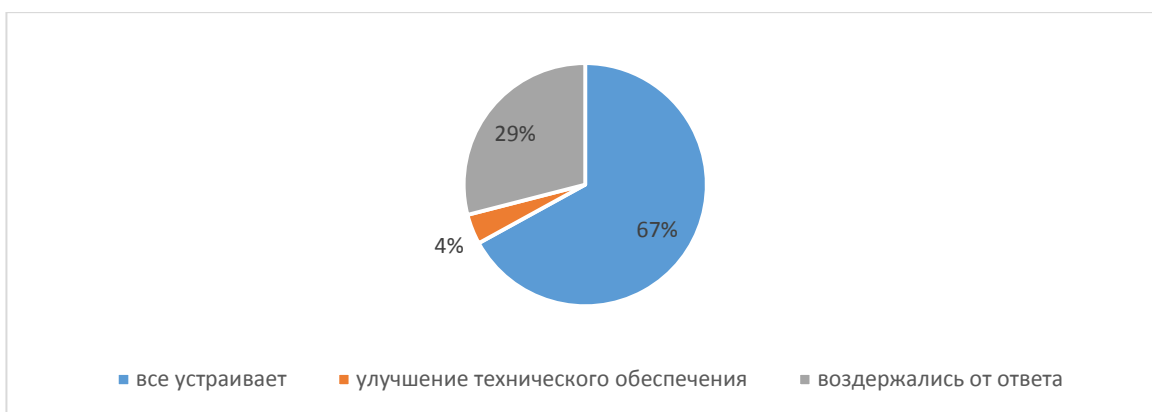
96% - удовлетворены качеством фондов читального зала, библиотеки, ЭБС в рамках данной образовательной программы; 4% - частично удовлетворены.



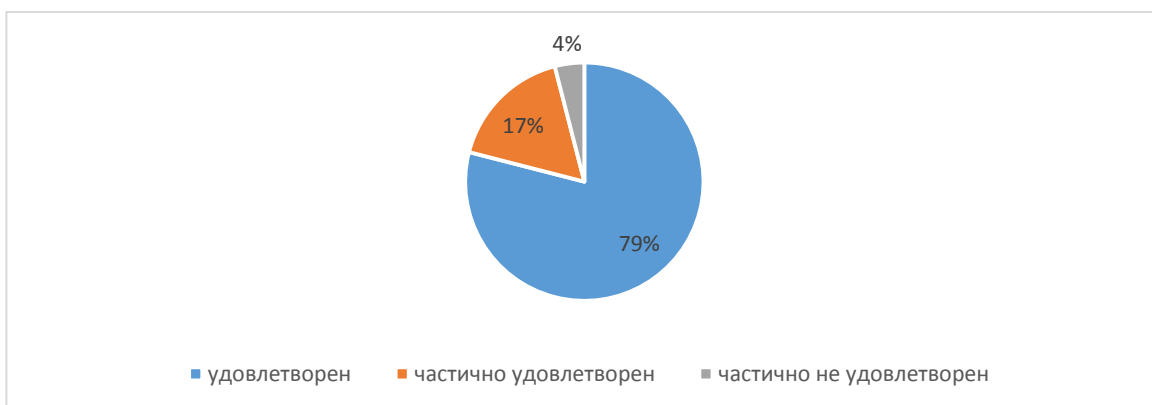
100% ответили, что предоставляется возможность участвовать в совершенствовании данной образовательной программы (вносить предложения, разрабатывать новые программы дисциплин (модулей) и т.п.).



На вопрос "Если нет, то чтобы Вам хотелось изменить в содержании данной образовательной программы?" ответили: 67% - все устраивает; 4% - за улучшение технического обеспечения; 29% - воздержались от ответа.



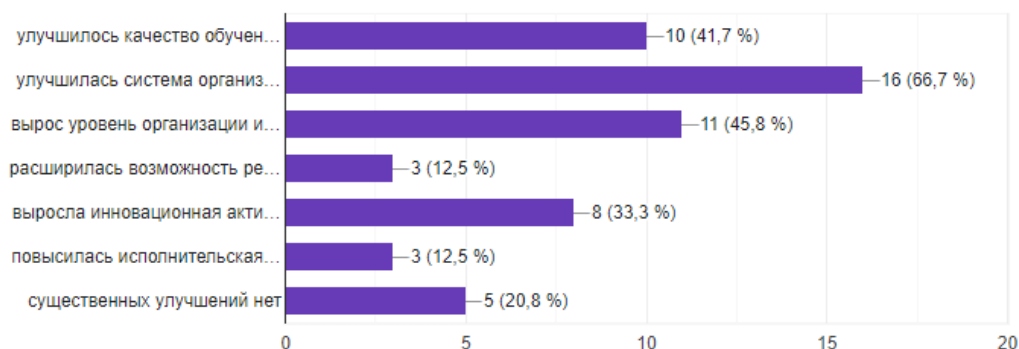
79% удовлетворены в целом материально-технической базой данной образовательной программы (оснащенность аудиторий, помещений кафедр, учебных лабораторий, наличие необходимого для проведения занятий оборудования и инвентаря); 17% - частично удовлетворены; 4% - частично не удовлетворены.



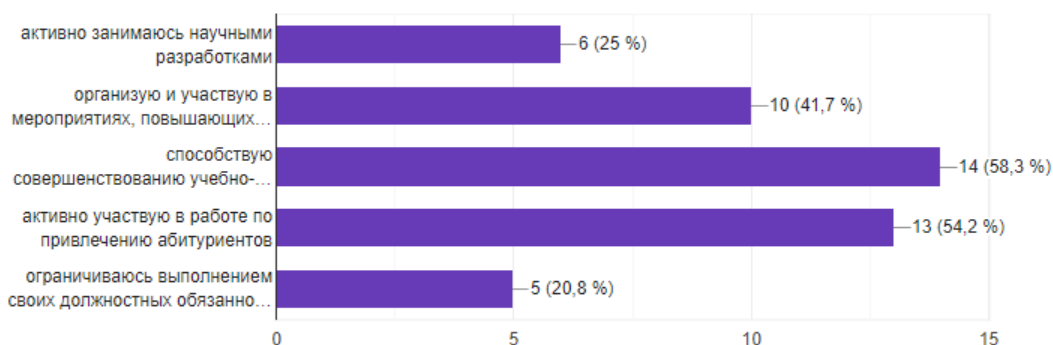
На вопрос "Как Вы считаете, какие существенные улучшения произошли в Университете за последнее время (выберите не более 3-х вариантов)?" ответили: 42% - улучшилось качество обучения студентов; 67%



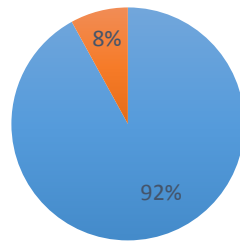
- улучшилась система организации учебного процесса; 46% - вырос уровень организации и проведения культурно-массовых мероприятий с обучающимися; 12% - расширилась возможность реализации научно-исследовательской деятельности; 33% - выросла инновационная активность Университета; 12% - повысилась исполнительная дисциплина; 21% - существенных улучшений нет.



На вопрос "В чем Вы видите свой личный вклад в развитие Университета (выберите не более 3-х вариантов)?" ответили: 25% - активно занимаюсь научными разработками; 42% - организую и участвую в мероприятиях, повышающих имидж Университета на различных уровнях; 58% - способствую совершенствованию учебно-методического обеспечения образовательного процесса, активно участвую в работе по привлечению абитуриентов; 54% - активно участвуют по привлечению абитуриентов; 21% - ограничиваются выполнением своих должностных обязанностей.



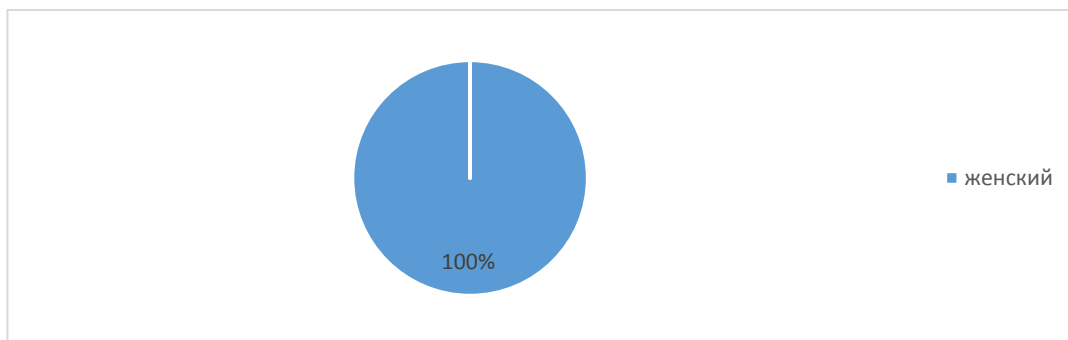
92% удовлетворены организацией образовательной деятельности в рамках данной образовательной программы; 8% - частично удовлетворены.



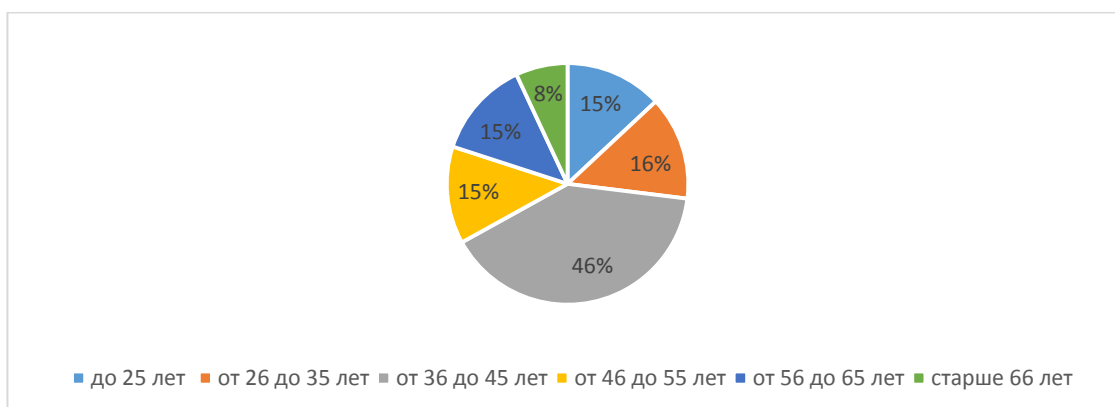
- удовлетворен
- частично удовлетворен

### 38.02.05 Товароведение и экспертиза качества потребительских товаров

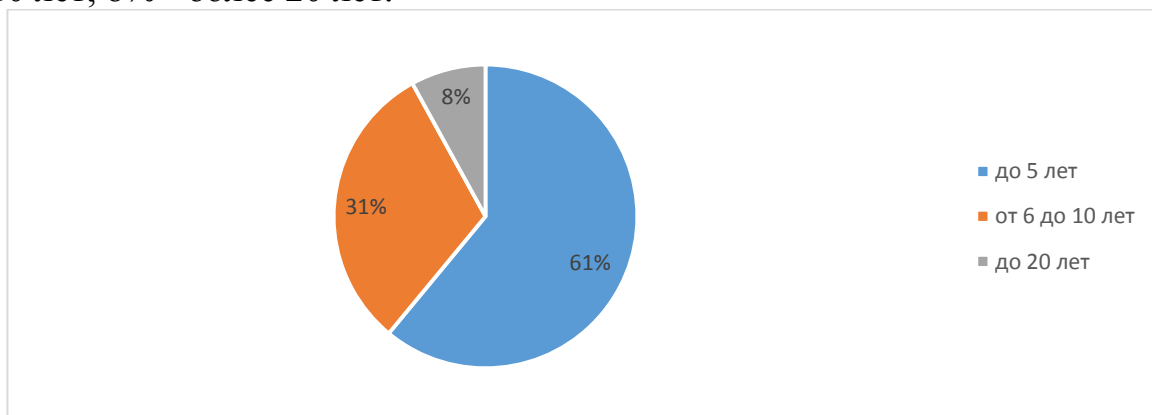
Из общего числа респондентов в анкетировании приняли участие 100% лиц женского пола.



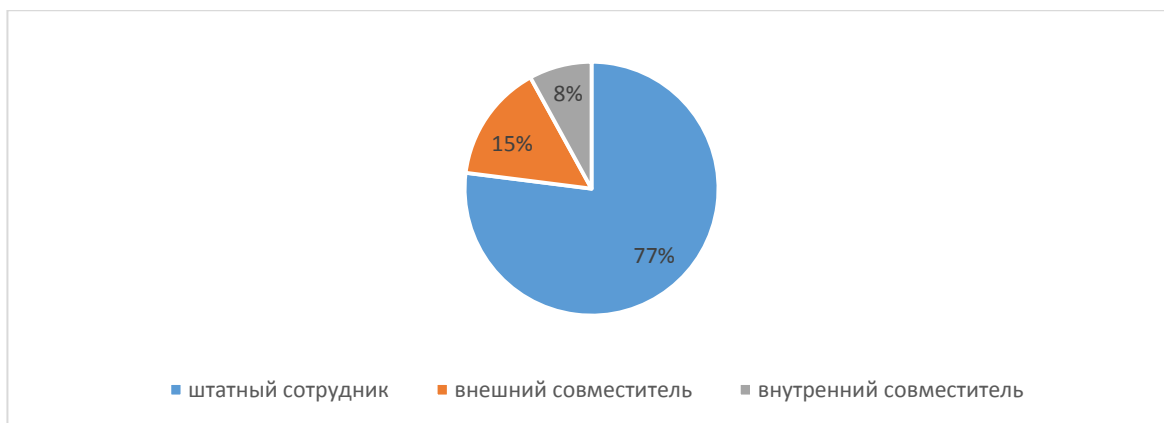
Из общего числа опрошенных 15% составляют возраст до 25 лет; 16% - от 26 до 35 лет; 46% - от 36 до 45 лет; 15% - от 46 до 55 лет; 8% - от 56 до 65 лет.



Из общего числа опрошенных 61% имеют стаж работы до 5 лет; 31% от 6 до 10 лет; 8% - более 20 лет.



Из общего числа опрошенных: 77% - штатные сотрудники, 15% - внешние совместители, 8% - внутренние совместители.



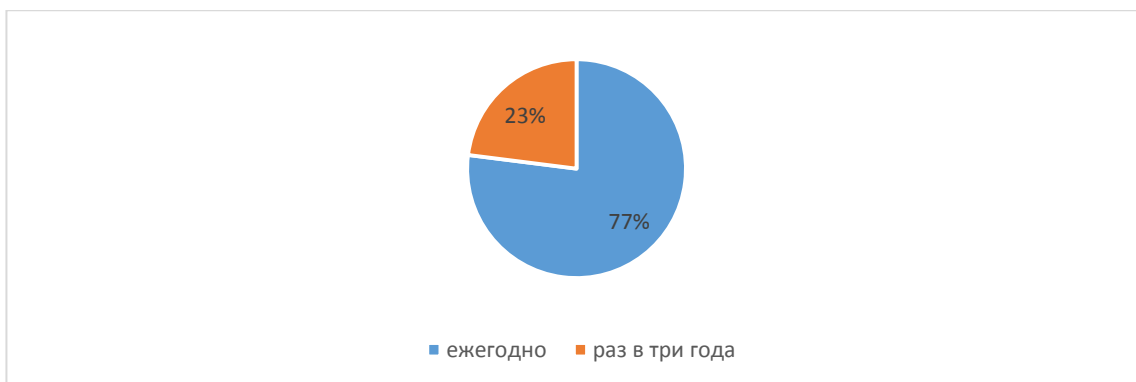
8% – имеют степень кандидата наук; 92% – не имеют ученой степени.



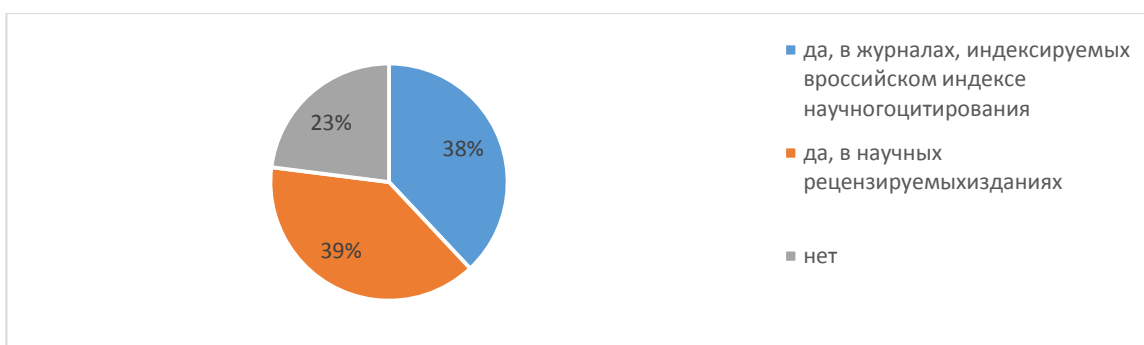
31% – в данное время работают по профилю преподаваемых дисциплин; у 46% – опыт практической работы по профилю преподаваемых дисциплин был давно и 23% – не имеют такого опыта.



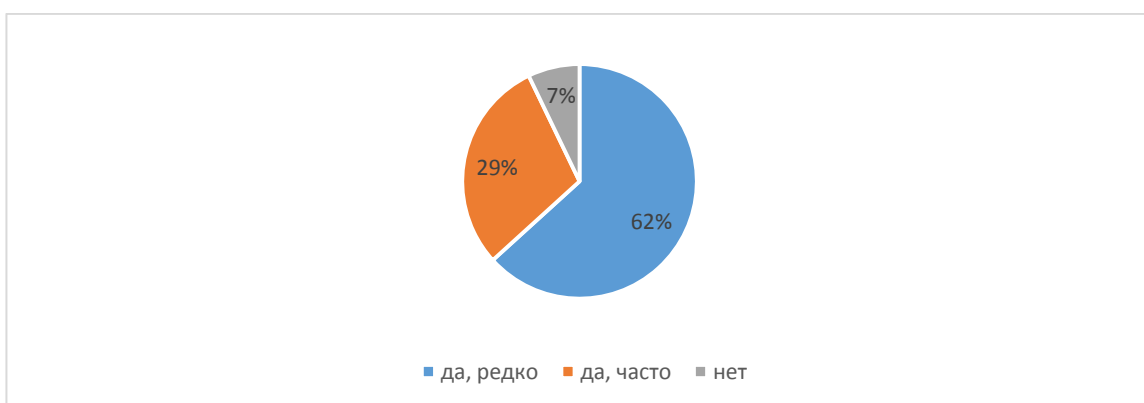
77% респондентов ответили, что проходят повышение квалификации каждый год, 23% – раз в три года.



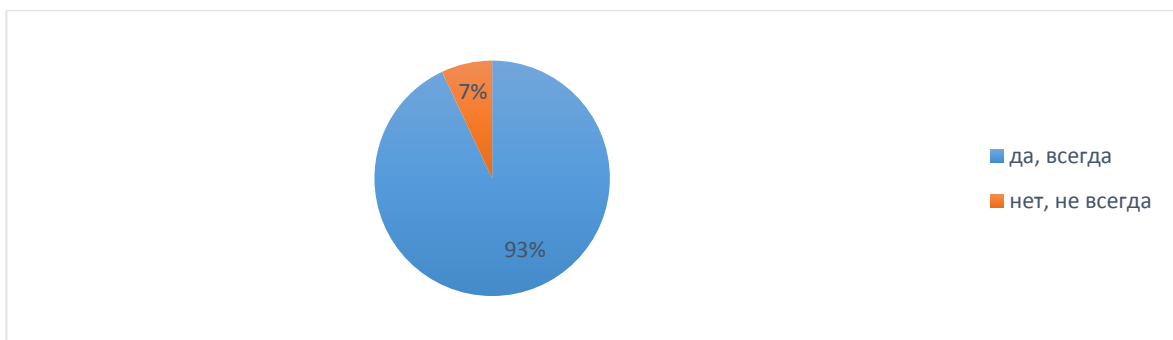
На вопрос "Есть ли у Вас публикации по профилю данной образовательной программы в научных рецензируемых изданиях за последние 5 лет, укажите в каких?" ответили: 38% - да, в журналах, индексируемых в российском индексе научного цитирования, 39% - да, в научных рецензируемых изданиях, 23% - нет.



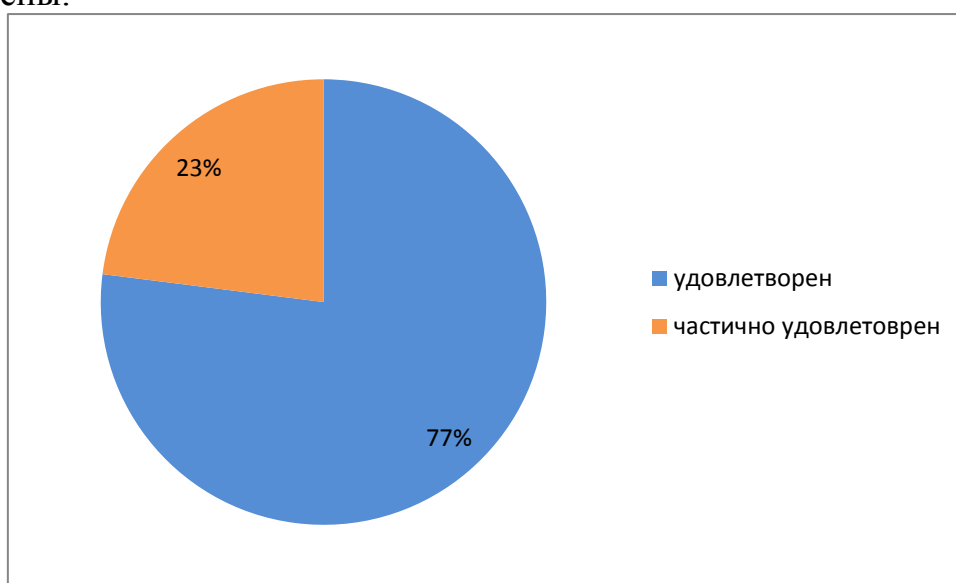
На вопрос "Принимаете ли Вы участие в научных семинарах, конференциях по профилю данной образовательной программы?" ответили: 62% - да, редко; 31% - да, часто; 7% - нет.



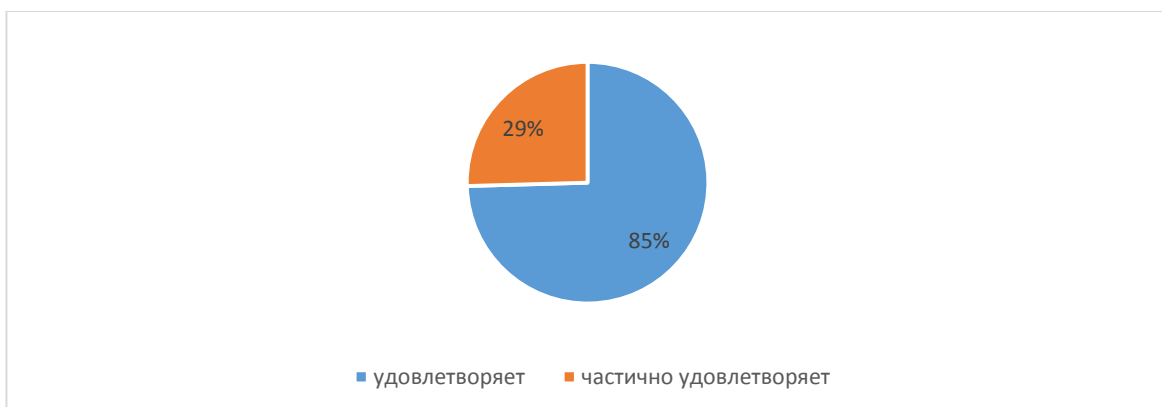
На вопрос "Всегда ли доступна Вам вся необходимая информация, касающаяся учебного процесса, внеучебных мероприятий?" ответили – 92% да, всегда; 8% - нет, не всегда.



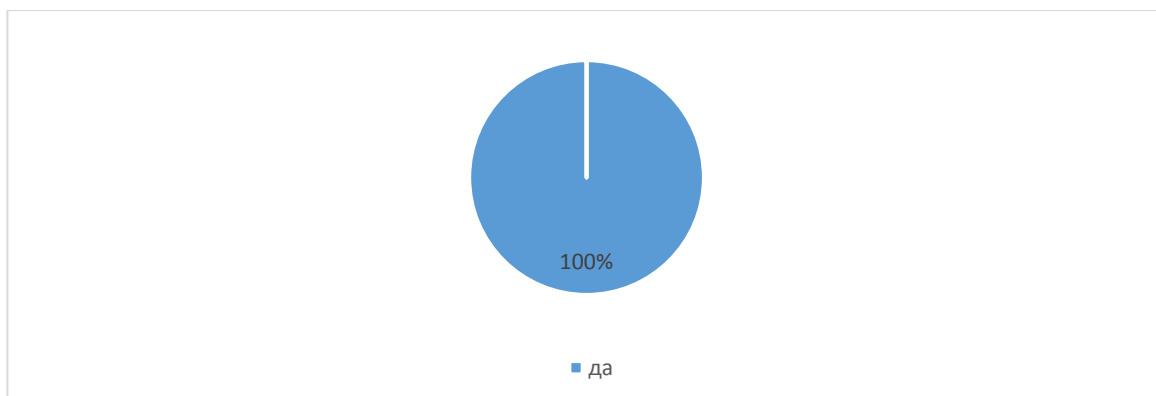
77% - удовлетворены организационными условиями получения образования в Университете (организация питания; спортивные залы, площадки; территория Университета; места общественного пользования (коридоры, туалеты, лестницы и т.д.); 23% - частично удовлетворены; 8% - не удовлетворены.



85% - удовлетворены качеством фондов читального зала, библиотеки, ЭБС в рамках данной образовательной программы; 15% - частично удовлетворены.

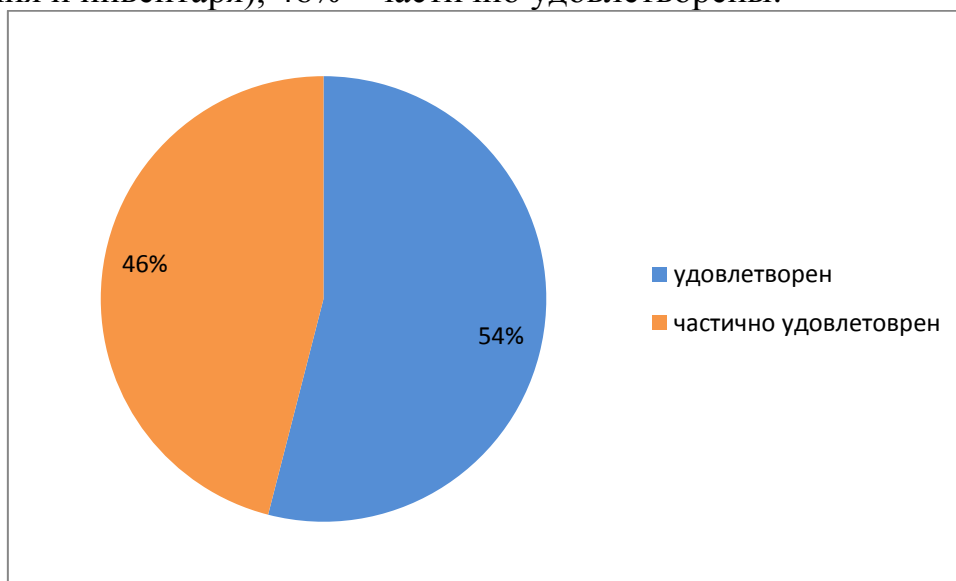


100% ответили, что предоставляется возможность участвовать в совершенствовании данной образовательной программы (вносить предложения, разрабатывать новые программы дисциплин (модулей) и т.п.).

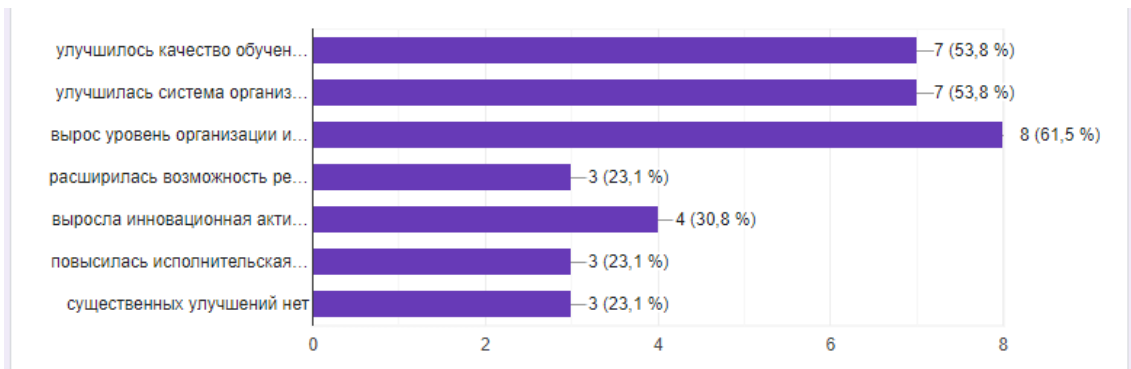


На вопрос "Если нет, то чтобы Вам хотелось изменить в содержании данной образовательной программы?" ответили: 78% - все устраивает; 15% - оплата за разработку рабочих программ; 7% - воздержались от ответа.

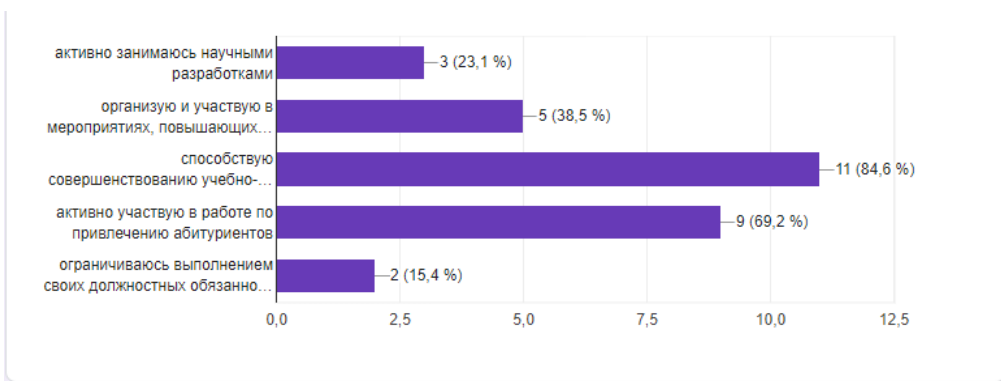
54% удовлетворены в целом материально-технической базой данной образовательной программы (оснащенность аудиторий, помещений кафедр, учебных лабораторий, наличие необходимого для проведения занятий оборудования и инвентаря); 46% - частично удовлетворены.



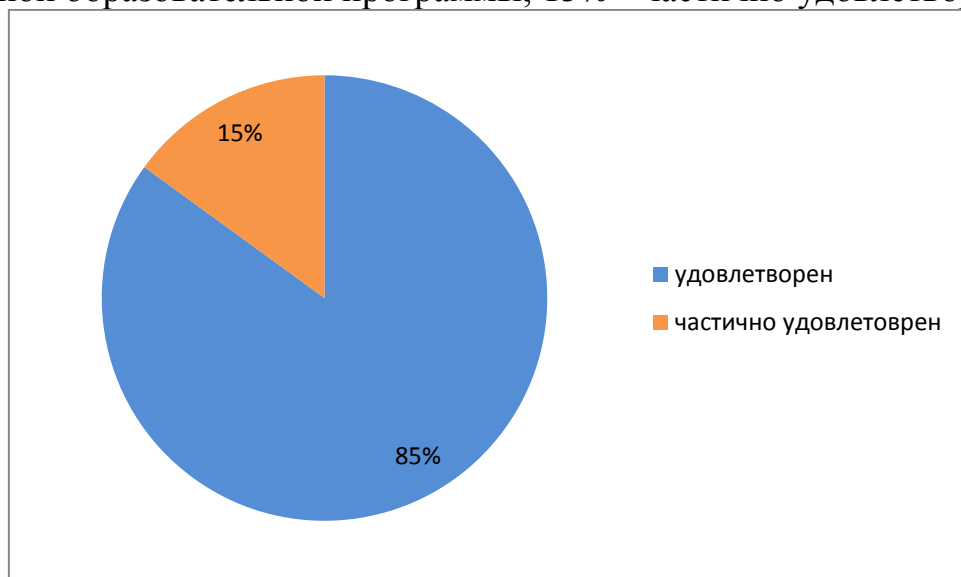
На вопрос "Как Вы считаете, какие существенные улучшения произошли в Университете за последнее время (выберите не более 3-х вариантов)?" ответили: 54% - улучшилось качество обучения студентов; 54% - улучшилась система организации учебного процесса; 62% - вырос уровень организации и проведения культурно-массовых мероприятий с обучающимися; 23% - расширилась возможность реализации научно-исследовательской деятельности; 31% - выросла инновационная активность Университета; 23% - повысилась исполнительная дисциплина; 23% - существенных улучшений нет.



На вопрос "В чем Вы видите свой личный вклад в развитие Университета (выберите не более 3-х вариантов)?" ответили: 23% - активно занимаюсь научными разработками; 39% - организую и участвую в мероприятиях, повышающих имидж Университета на различных уровнях; 85% - способствую совершенствованию учебно-методического обеспечения образовательного процесса, активно участвую в работе по привлечению абитуриентов; 69% - активно участвуют по привлечению абитуриентов; 15% - ограничиваются выполнением своих должностных обязанностей.



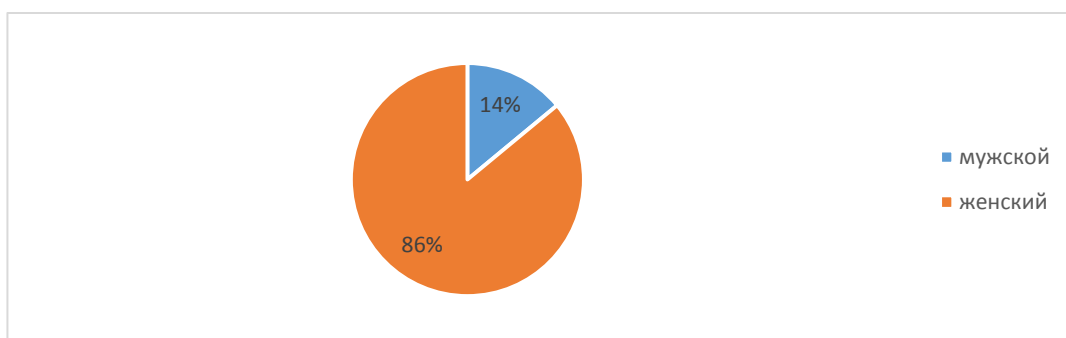
85% удовлетворены организацией образовательной деятельности в рамках данной образовательной программы; 15% - частично удовлетворены.



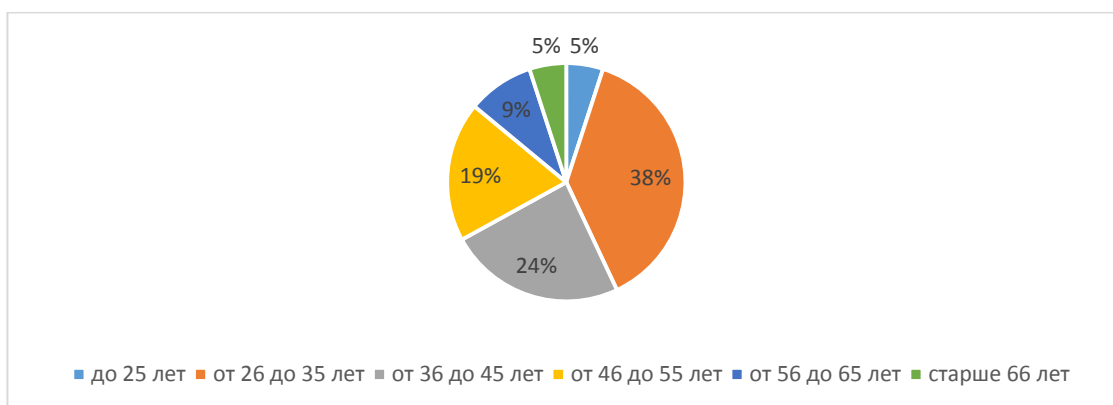


### 38.02.07 Банковское дело

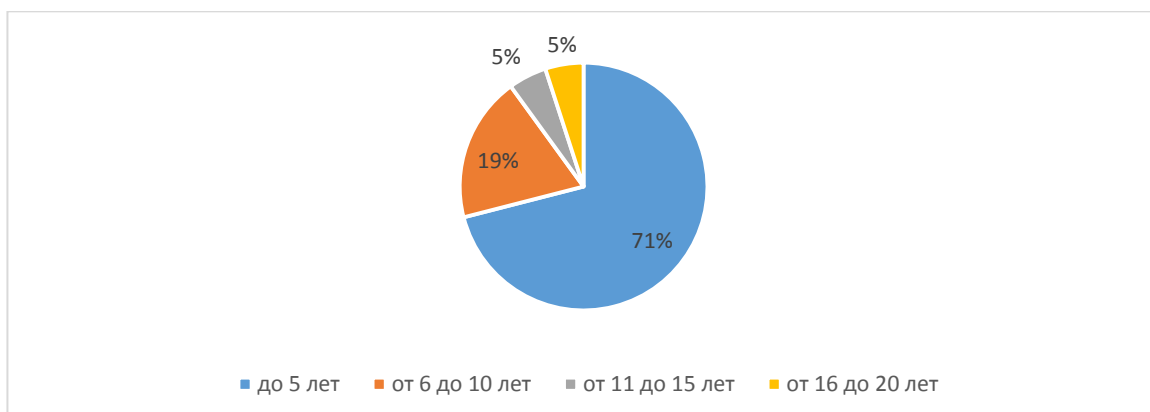
Из общего числа респондентов в анкетировании приняли участие 14% лиц мужского пола и 86% - женского пола.



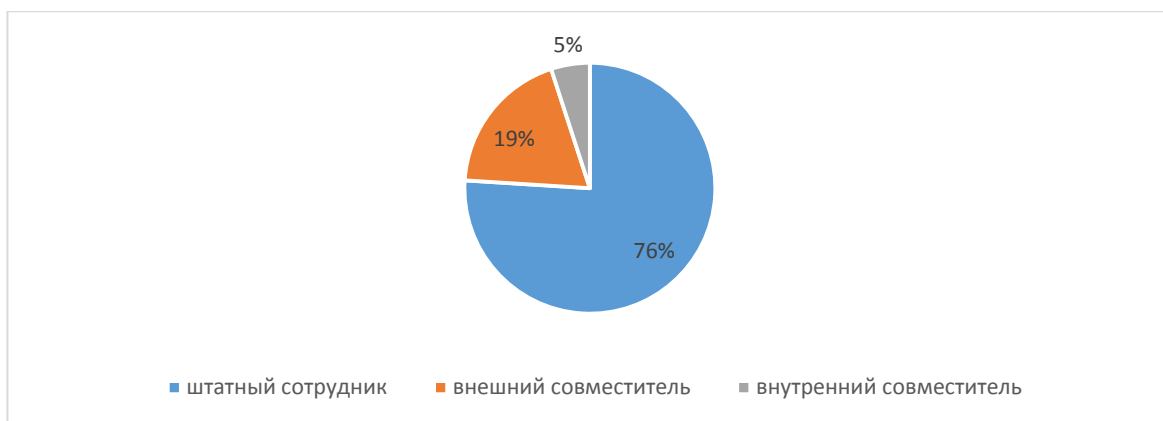
Из общего числа опрошенных 5% составляют возраст до 25 лет; 38% - от 26 до 35 лет; 24% - от 36 до 45 лет; 19% - от 46 до 55 лет; 9% - от 56 до 65 лет; 5% - старше 66 лет.



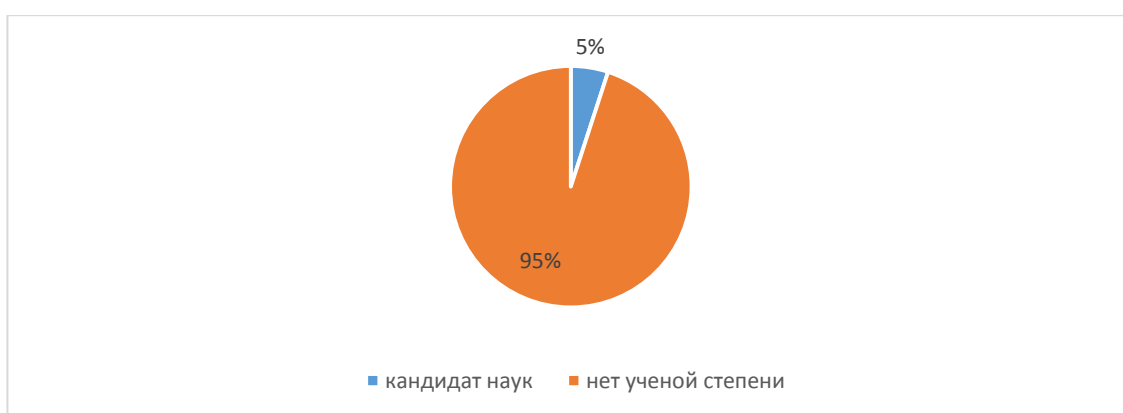
Из общего числа опрошенных 19% имеют стаж работы от 6 до 10 лет; 5% - от 11 до 15 лет; 71% - до 5 лет; 5% - от 16 до 20 лет.



Из общего числа опрошенных: 76% - штатные сотрудники, 19% - внешние совместители, 5% - внутренние совместители.



5% имеют степень кандидата наук; 95% – не имеют ученой степени.

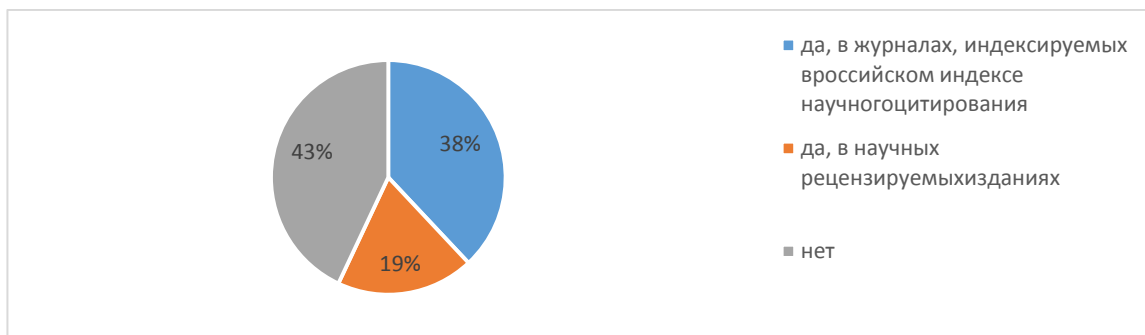


42% – в данное время работают по профилю преподаваемых дисциплин; у 29% – опыт практической работы по профилю преподаваемых дисциплин был давно и 29% – не имеют такого опыта.

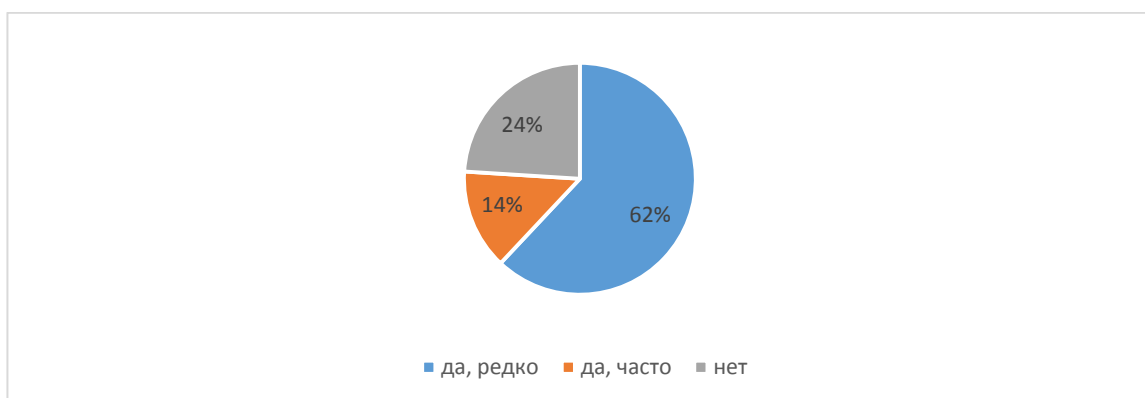


38% респондентов ответили, что проходят повышение квалификации каждый год; 62% – раз в три года.

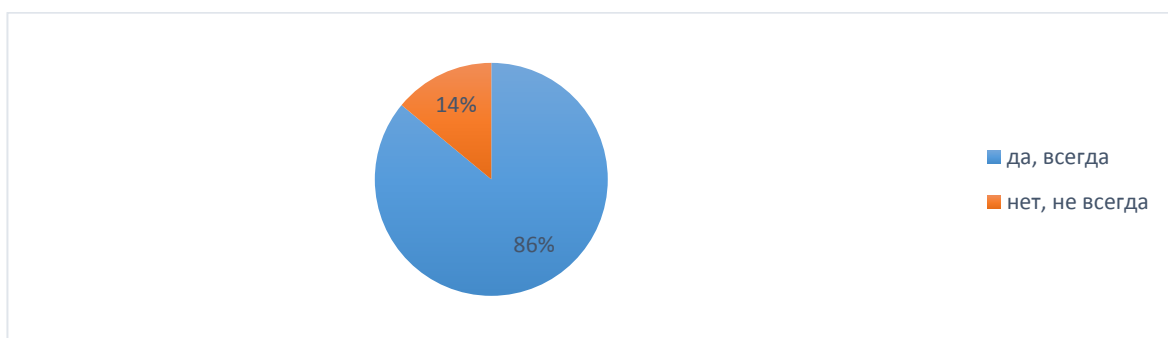
На вопрос "Есть ли у Вас публикации по профилю данной образовательной программы в научных рецензируемых изданиях за последние 5 лет, укажите в каких?" ответили: 38% - да, в журналах, индексируемых в российском индексе научного цитирования, 19% - да, в научных рецензируемых изданиях, 43% - нет.



На вопрос "Принимаете ли Вы участие в научных семинарах, конференциях по профилю данной образовательной программы?" ответили: 62% - да, редко; 14% - да, часто; 24% - нет.

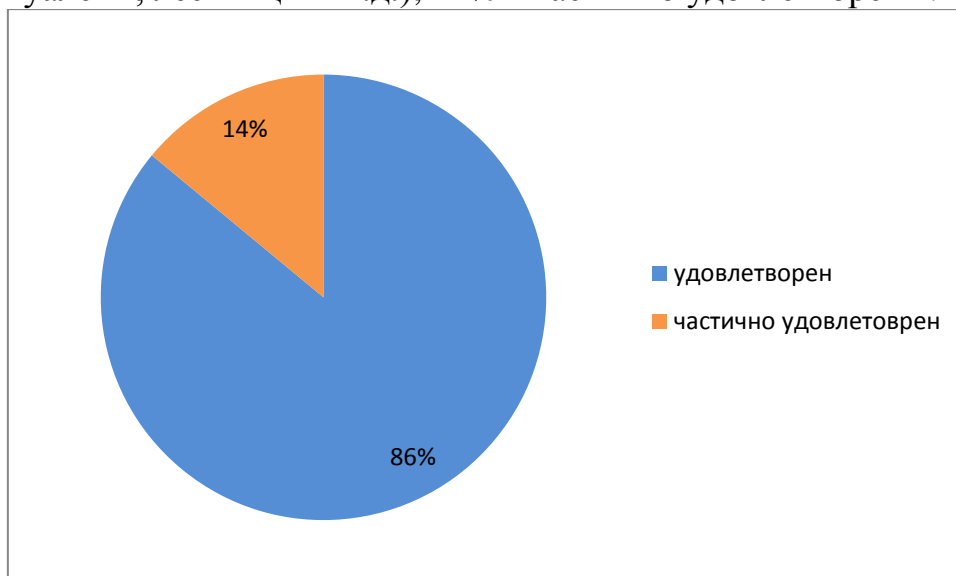


На вопрос "Всегда ли доступна Вам вся необходимая информация, касающаяся учебного процесса, внеучебных мероприятий?" ответили – 86% да, всегда; 14% - нет, не всегда.

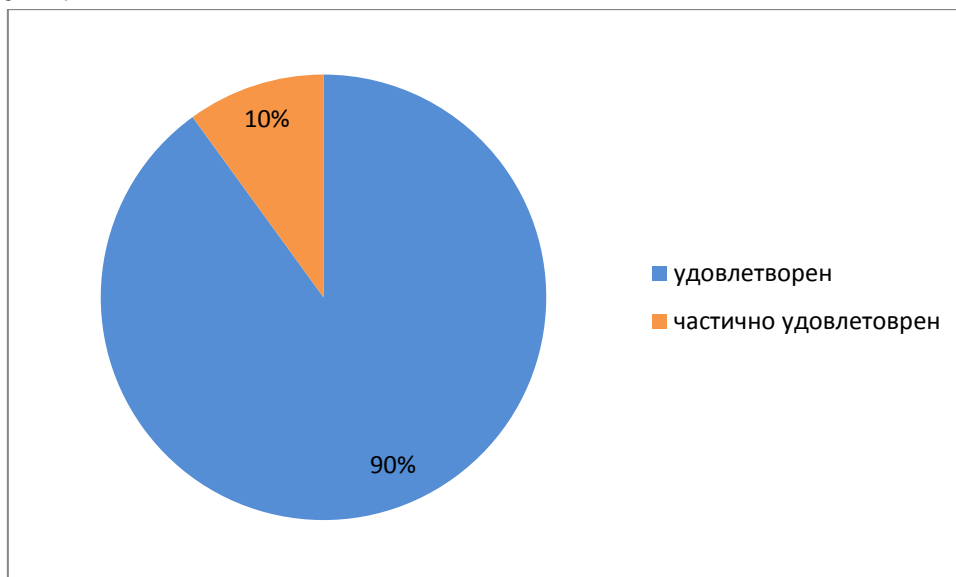


86% - удовлетворены организационными условиями получения образования в Университете (организация питания; спортивные залы,

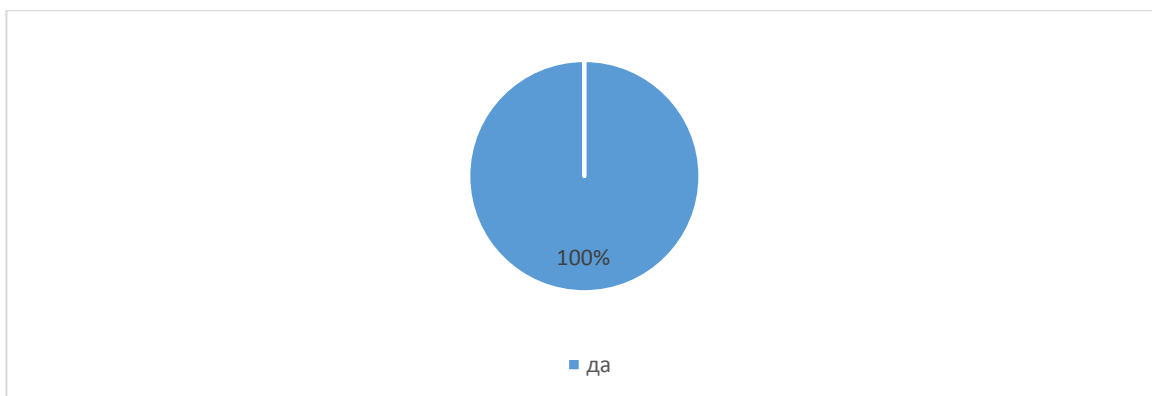
площадки; территория Университета; места общественного пользования (коридоры, туалеты, лестницы и т.д.); 14% - частично удовлетворены.



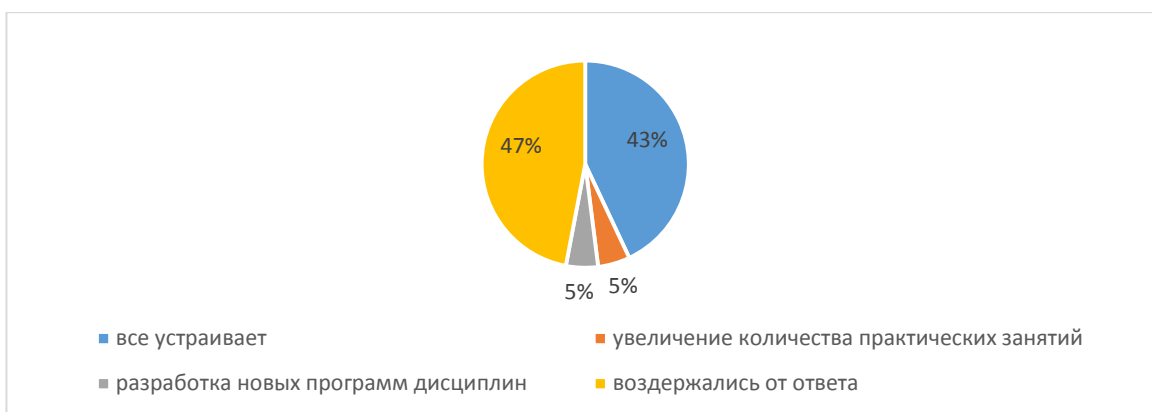
90% - удовлетворены качеством фондов читального зала, библиотеки, ЭБС в рамках данной образовательной программы; 10% - частично удовлетворены.



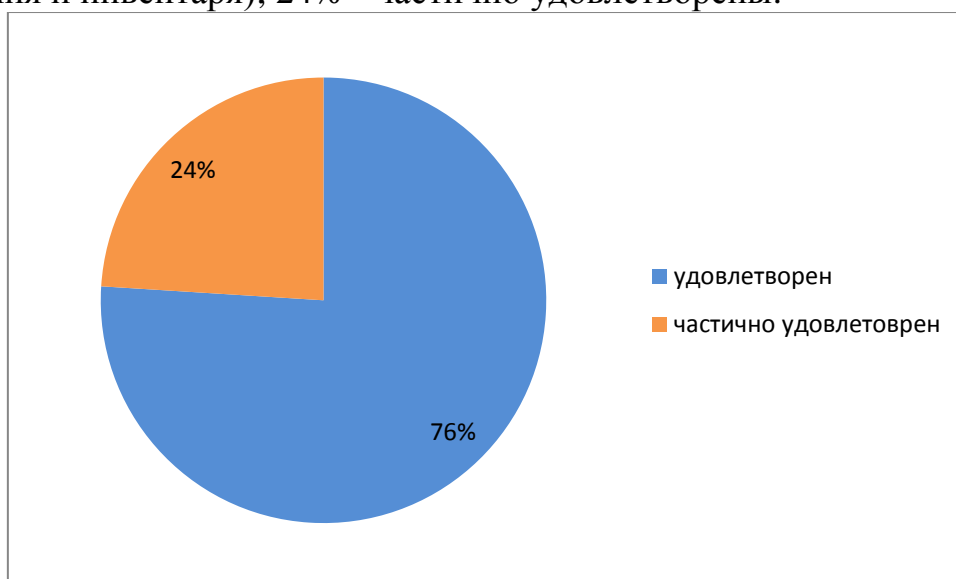
100% ответили, что предоставляется возможность участвовать в совершенствовании данной образовательной программы (вносить предложения, разрабатывать новые программы дисциплин (модулей) и т.п.).



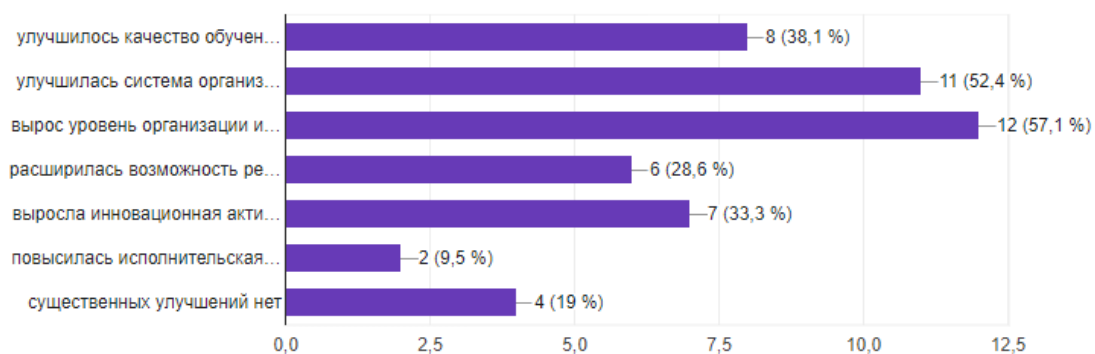
На вопрос "Если нет, то чтобы Вам хотелось изменить в содержании данной образовательной программы?" ответили: 43% - все устраивает; 5% - за увеличение количества практических занятий; 5% - за разработку новых программ дисциплин; 47% - воздержались от ответа.



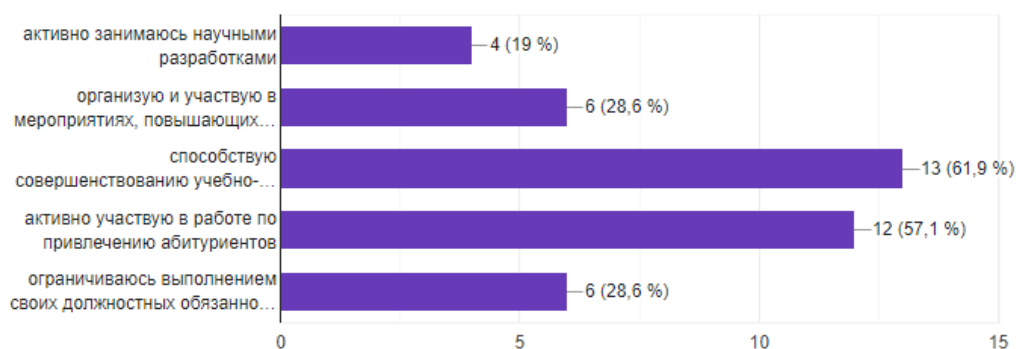
76% удовлетворены в целом материально-технической базой данной образовательной программы (оснащенность аудиторий, помещений кафедр, учебных лабораторий, наличие необходимого для проведения занятий оборудования и инвентаря); 24% - частично удовлетворены.



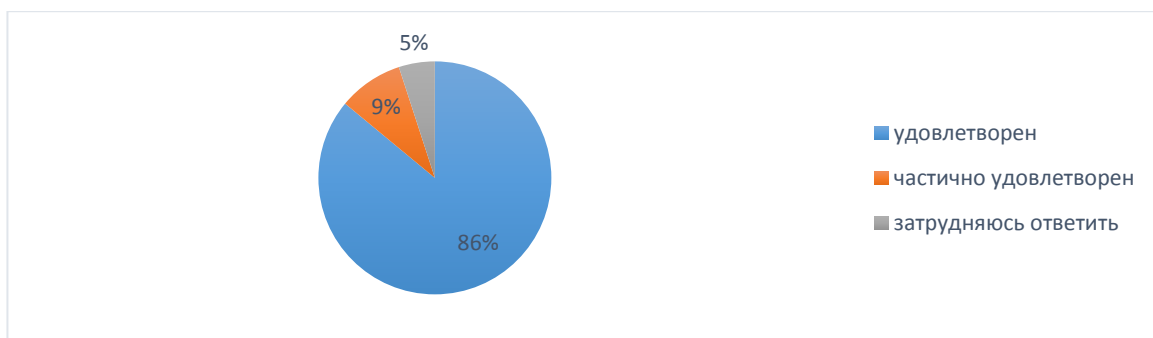
На вопрос "Как Вы считаете, какие существенные улучшения произошли в Университете за последнее время (выберите не более 3-х вариантов)?" ответили: 38% - улучшилось качество обучения студентов; 52% - улучшилась система организации учебного процесса; 57% - вырос уровень организации и проведения культурно-массовых мероприятий с обучающимися; 29% - расширилась возможность реализации научно-исследовательской деятельности; 33% - выросла инновационная активность Университета; 9% - повысилась исполнительная дисциплина; 19% - существенных улучшений нет.



На вопрос "В чем Вы видите свой личный вклад в развитие Университета (выберите не более 3-х вариантов)?" ответили: 19% - активно занимаюсь научными разработками; 29% - организую и участвую в мероприятиях, повышающих имидж Университета на различных уровнях; 62% - способствую совершенствованию учебно-методического обеспечения образовательного процесса, активно участвую в работе по привлечению абитуриентов; 57% - активно участвую по привлечению абитуриентов; 29% - ограничиваюсь выполнением своих должностных обязанностей.

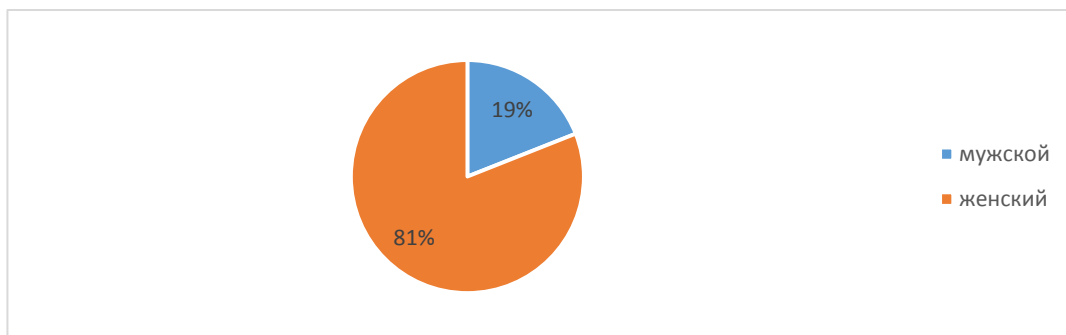


86% удовлетворены организацией образовательной деятельности в рамках данной образовательной программы; 9% - частично удовлетворены; 5% - затрудняются ответить.

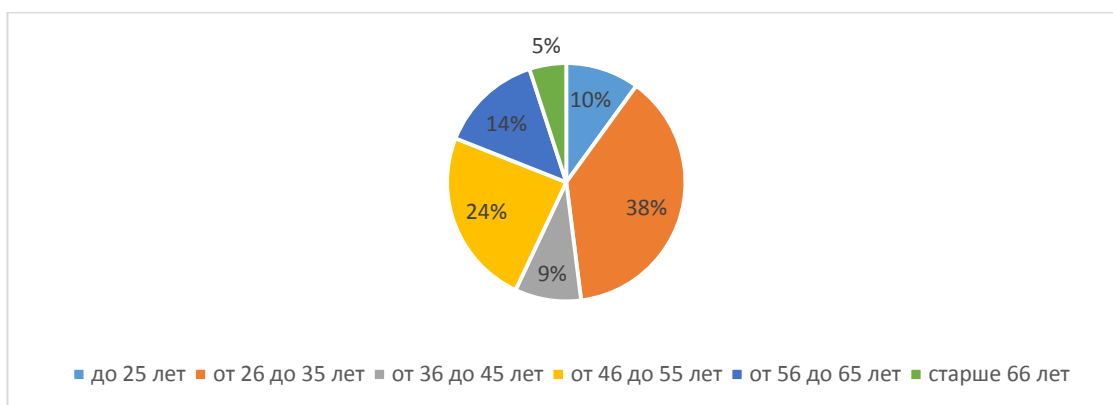


### 40.02.01 Право и организация социального обеспечения

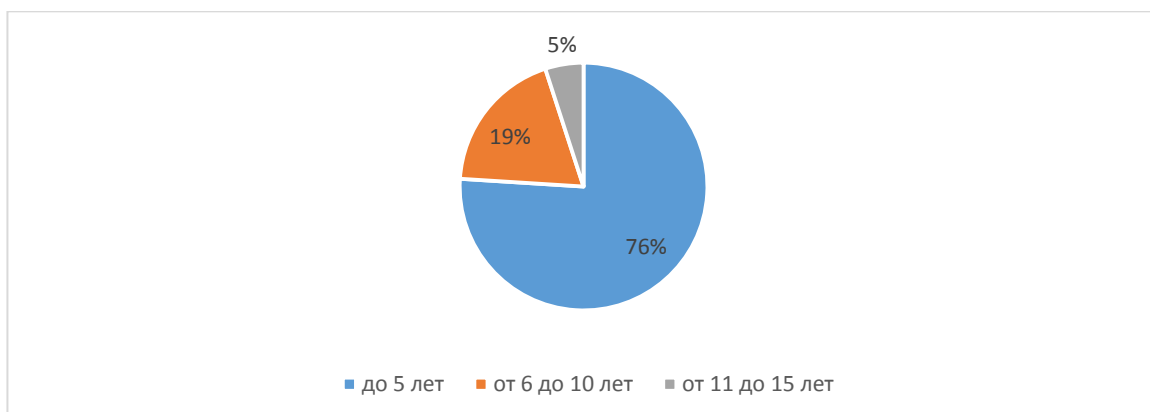
Из общего числа респондентов в анкетировании приняли участие 19% лиц мужского пола и 81% - женского пола.



Из общего числа опрошенных 10% составляют возраст до 25 лет; 38% - от 26 до 35 лет; 9% - от 36 до 45 лет; 24% - от 46 до 55 лет; 14% - от 56 до 65 лет; 5% - старше 66 лет.

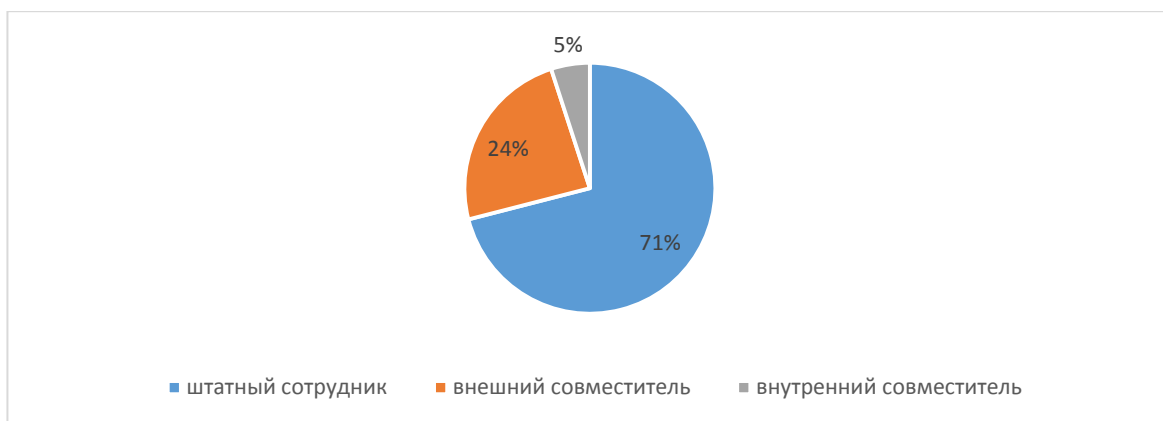


Из общего числа опрошенных 19% имеют стаж работы от 6 до 10 лет; 5% - от 11 до 15 лет; 76% - до 5 лет.

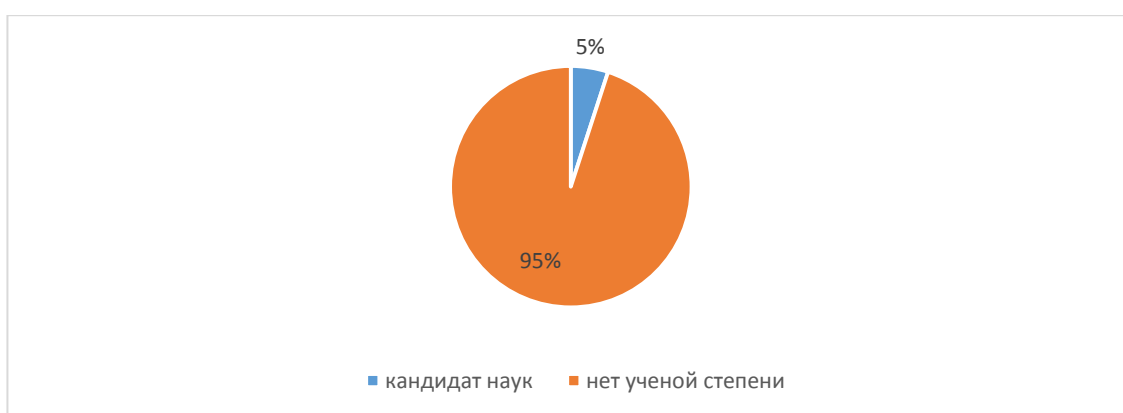


Из общего числа опрошенных: 71% - штатные сотрудники, 24% - внешние совместители, 5% - внутренние совместители.





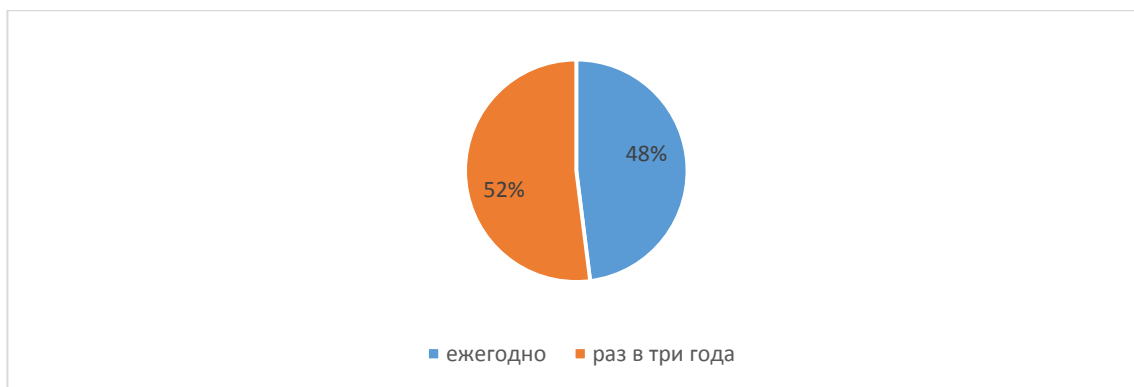
5% имеют степень кандидата наук; 95% – не имеют ученой степени.



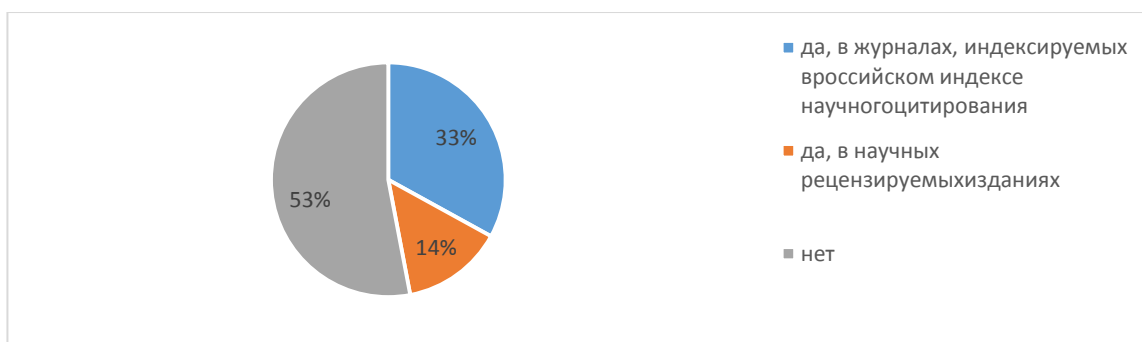
38% – в данное время работают по профилю преподаваемых дисциплин; у 33% – опыт практической работы по профилю преподаваемых дисциплин был давно и 29% – не имеют такого опыта.



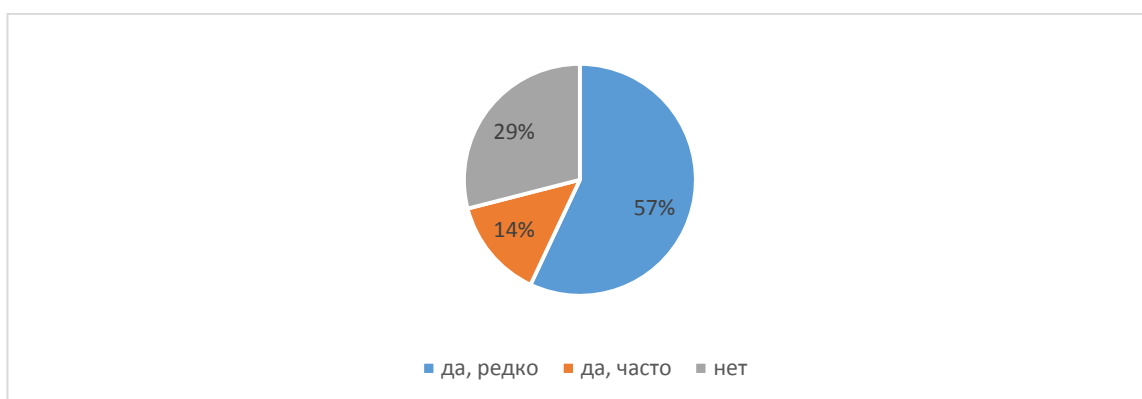
48% респондентов ответили, что проходят повышение квалификации каждый год; 52% – раз в три года.



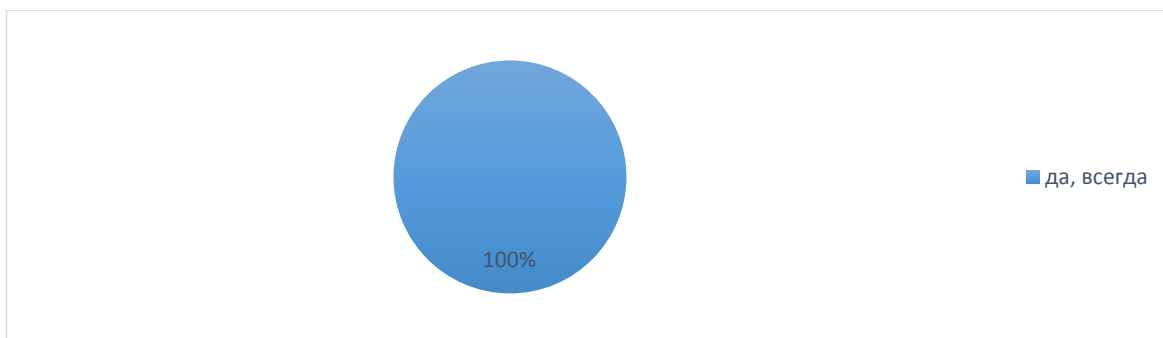
На вопрос "Есть ли у Вас публикации по профилю данной образовательной программы в научных рецензируемых изданиях за последние 5 лет, укажите в каких?" ответили: 33% - да, в журналах, индексируемых в российском индексе научного цитирования, 14% - да, в научных рецензируемых изданиях, 53% - нет.



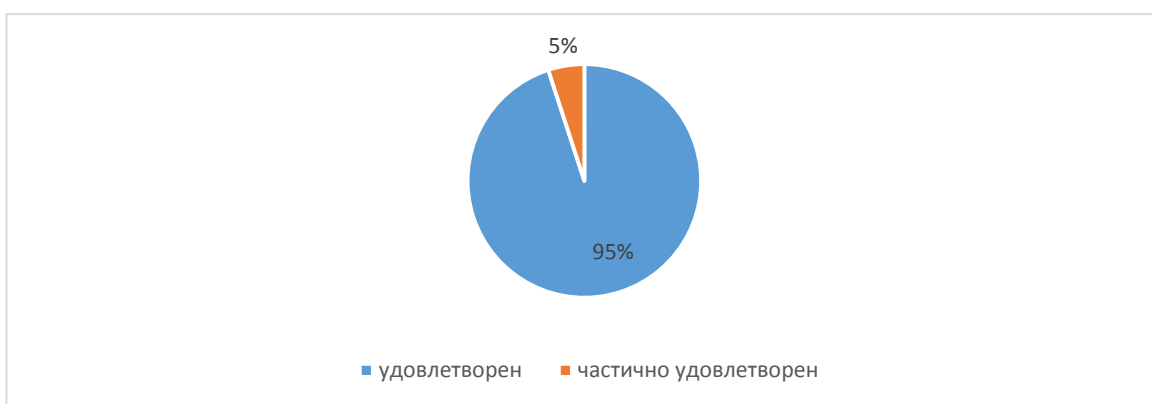
На вопрос "Принимаете ли Вы участие в научных семинарах, конференциях по профилю данной образовательной программы?" ответили: 57% - да, редко; 14% - да, часто; 29% - нет.



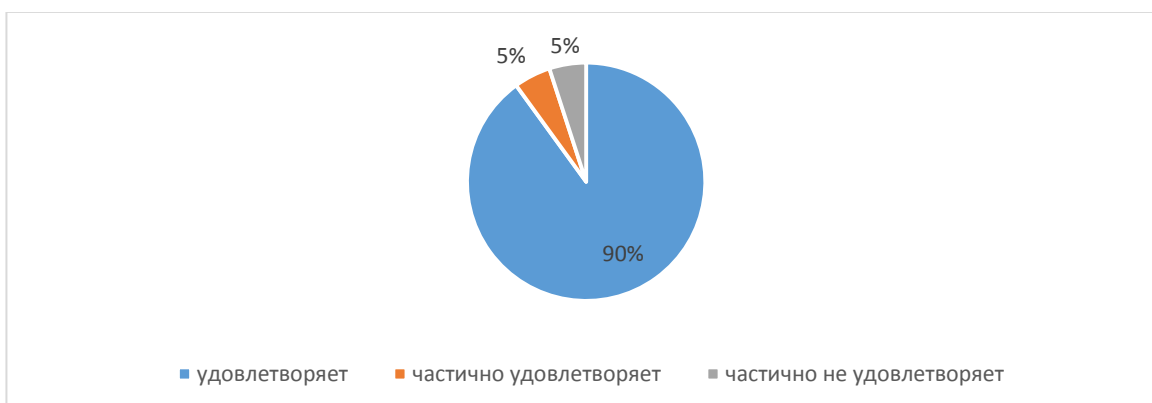
На вопрос "Всегда ли доступна Вам вся необходимая информация, касающаяся учебного процесса, внеучебных мероприятий?" ответили – 100% да, всегда.



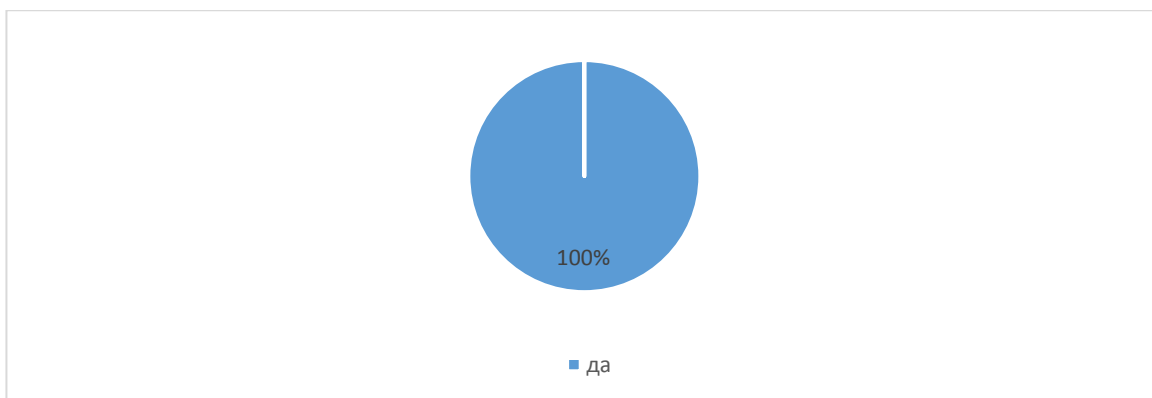
95% - удовлетворены организационными условиями получения образования в Университете (организация питания; спортивные залы, площадки; территория Университета; места общественного пользования (коридоры, туалеты, лестницы и т.д.); 5% - частично удовлетворены.



90% - удовлетворены качеством фондов читального зала, библиотеки, ЭБС в рамках данной образовательной программы; 5% - частично удовлетворены; 5% - частично не удовлетворены.



100% ответили, что предоставляется возможность участвовать в совершенствовании данной образовательной программы (вносить предложения, разрабатывать новые программы дисциплин (модулей) и т.п.).

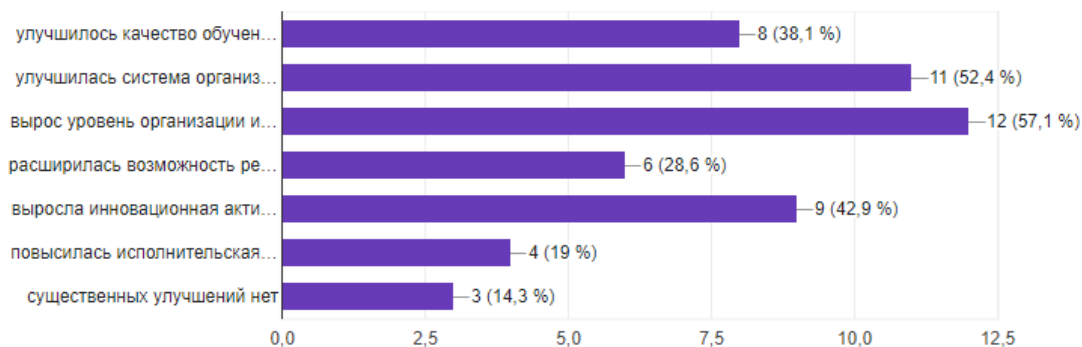


На вопрос "Если нет, то чтобы Вам хотелось изменить в содержании данной образовательной программы?" ответили: 48% - все устраивает; 5% - за увеличение количества практических занятий; 5% - за организацию посещений студентами СФР, отделов социальной защиты для ознакомления; 42% - воздержались от ответа.

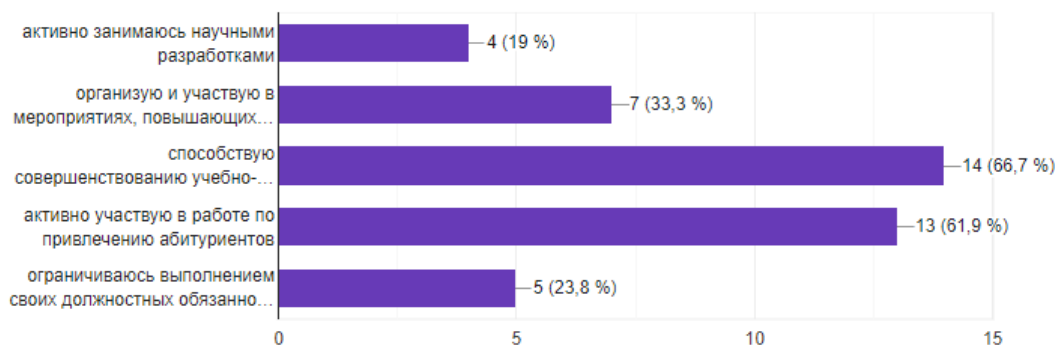


76% удовлетворены в целом материально-технической базой данной образовательной программы (оснащенность аудиторий, помещений кафедр, учебных лабораторий, наличие необходимого для проведения занятий оборудования и инвентаря); 19% - частично удовлетворены; 5% - частично не удовлетворены.

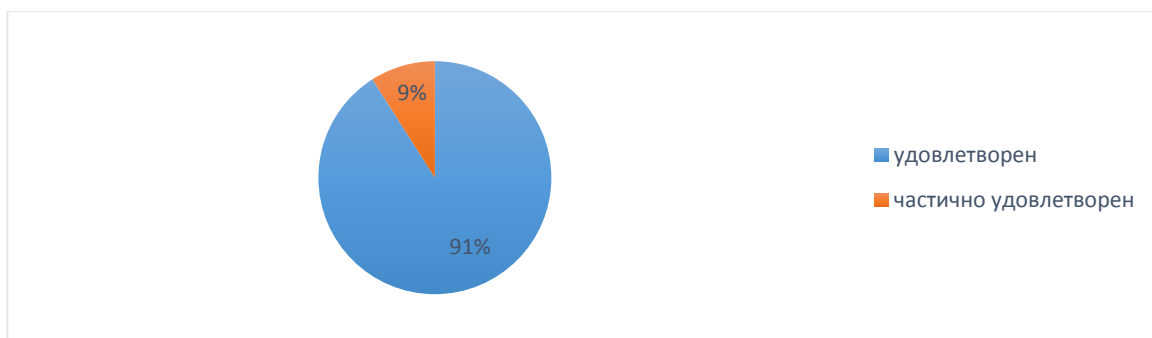
На вопрос "Как Вы считаете, какие существенные улучшения произошли в Университете за последнее время (выберите не более 3-х вариантов)?" ответили: 38% - улучшилось качество обучения студентов; 52% - улучшилась система организации учебного процесса; 57% - вырос уровень организации и проведения культурно-массовых мероприятий с обучающимися; 29% - расширилась возможность реализации научно-исследовательской деятельности; 43% - выросла инновационная активность Университета; 19% - повысилась исполнительная дисциплина; 14% - существенных улучшений нет.



На вопрос "В чем Вы видите свой личный вклад в развитие Университета (выберите не более 3-х вариантов)?" ответили: 19% - активно занимаюсь научными разработками; 33% - организую и участвую в мероприятиях, повышающих имидж Университета на различных уровнях; 67% - способствую совершенствованию учебно-методического обеспечения образовательного процесса, активно участвую в работе по привлечению абитуриентов; 62% - активно участвуют по привлечению абитуриентов; 24% - ограничиваются выполнением своих должностных обязанностей.

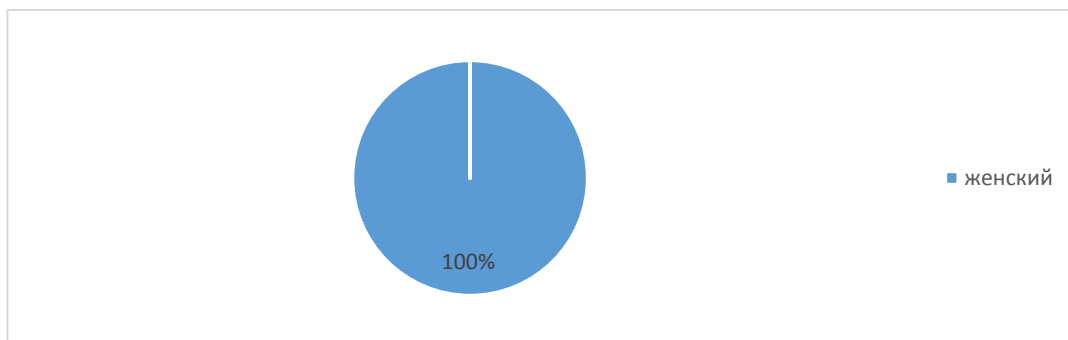


91% удовлетворены организацией образовательной деятельности в рамках данной образовательной программы; 9% - частично удовлетворены.

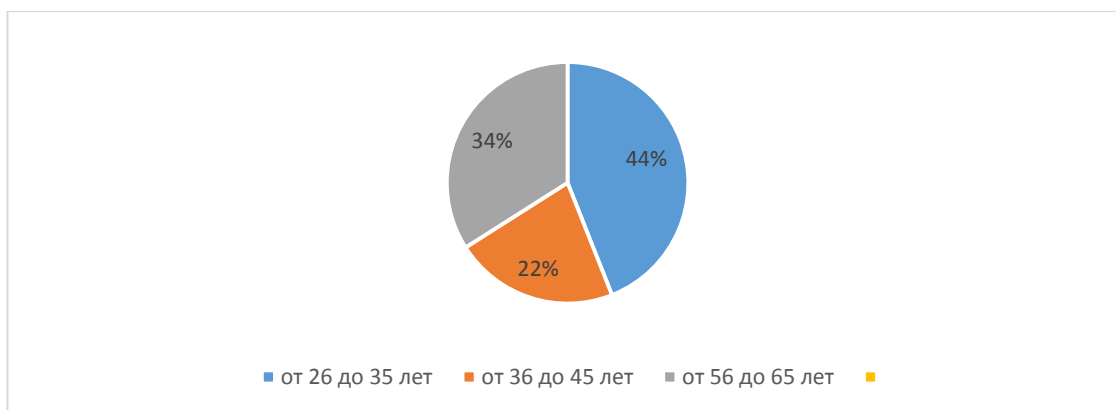


### 43.02.11 Гостиничный сервис

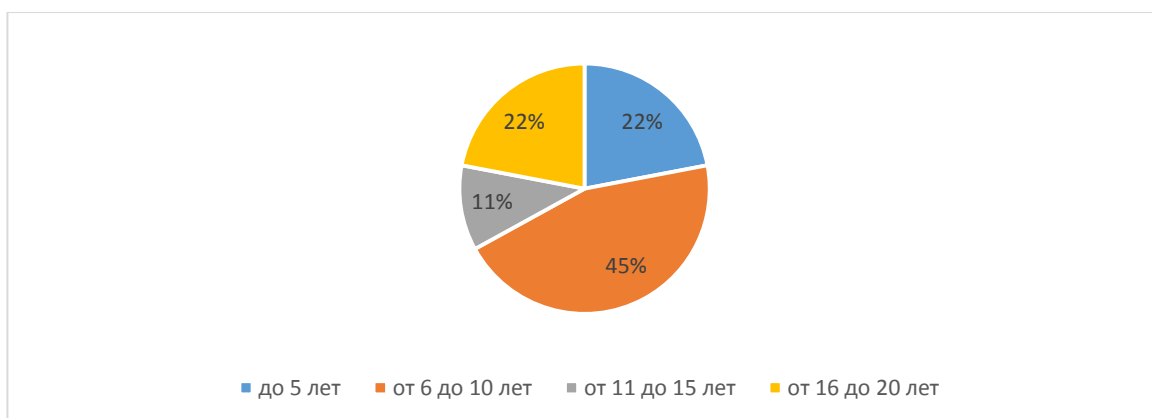
Из общего числа респондентов в анкетировании приняли участие 100% - женский пол.



Из общего числа опрошенных 44% составляют возраст от 26 до 35 лет; 22% - от 36 до 45 лет; 34% - от 56 до 65 лет.



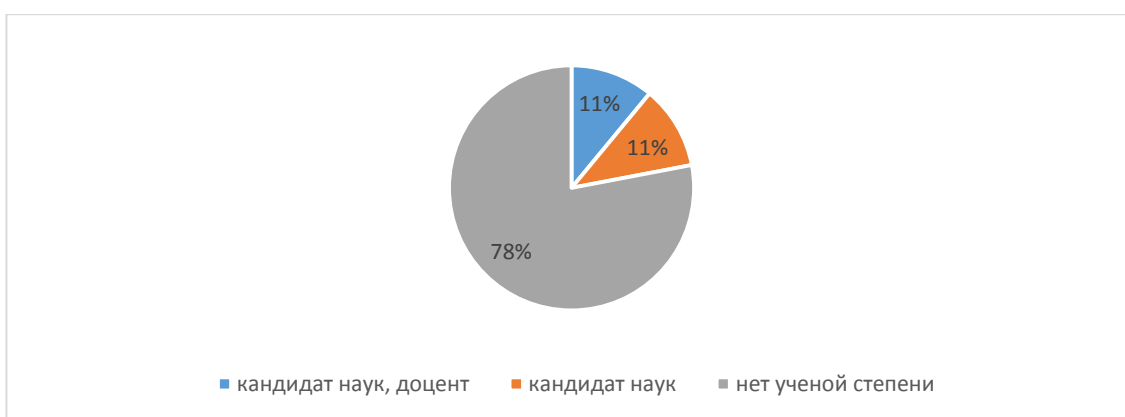
Из общего числа опрошенных 22% имеют стаж работы до 5 лет; 45% - от 6 до 10 лет; 11% - от 11 до 15 лет; 22% - от 16 до 20 лет.



Из общего числа опрошенных: 89% - штатные сотрудники, 11% - внутренние совместители.



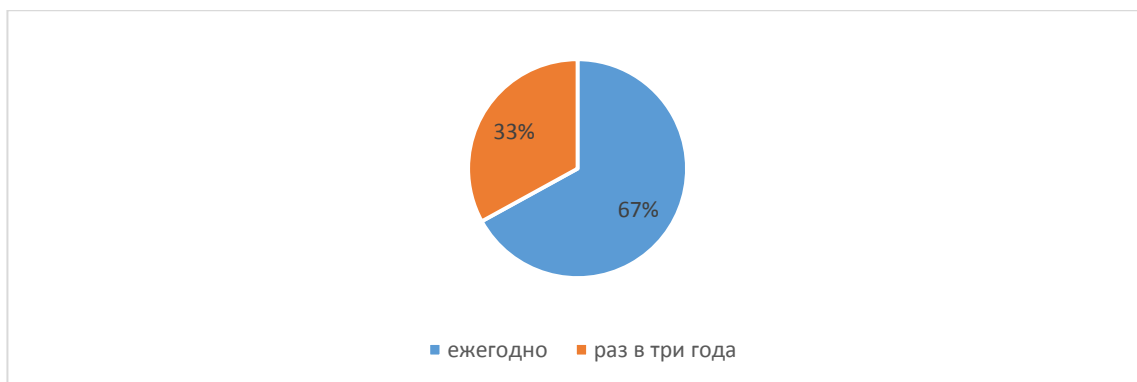
11% имеют степень кандидата наук, доцент; 11% – имеют степень кандидата наук; 78% – не имеют ученой степени.



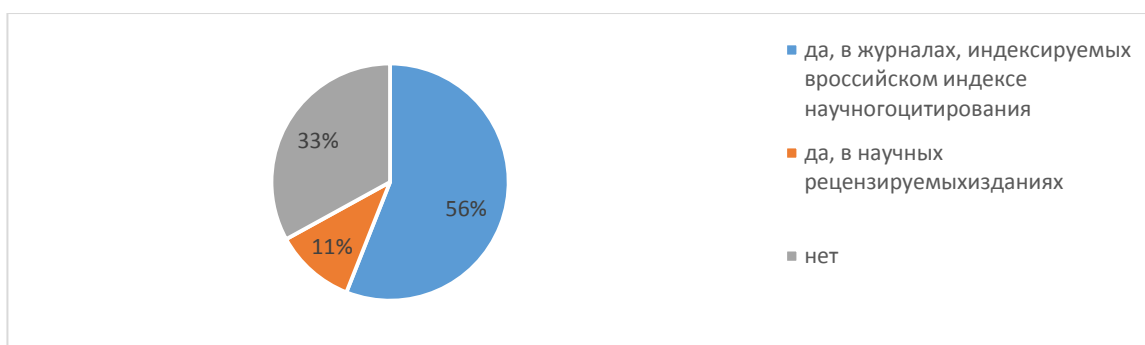
56% – в данное время работают по профилю преподаваемых дисциплин; у 22% – опыт практической работы по профилю преподаваемых дисциплин был давно и 22% – не имеют такого опыта.



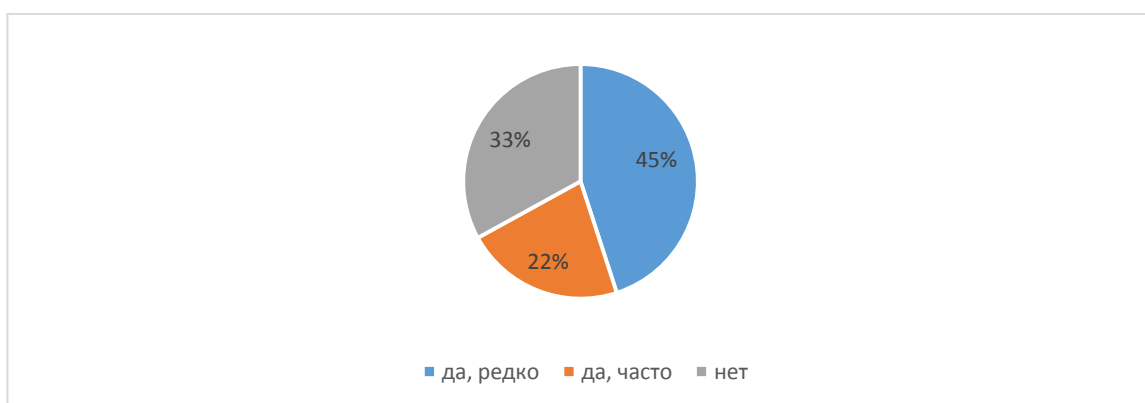
67% респондентов ответили, что проходят повышение квалификации каждый год, 33% – раз в три года.



На вопрос "Есть ли у Вас публикации по профилю данной образовательной программы в научных рецензируемых изданиях за последние 5 лет, укажите в каких?" ответили: 56% - да, в журналах, индексируемых в российском индексе научного цитирования, 11% - да, в научных рецензируемых изданиях, 33% - нет.

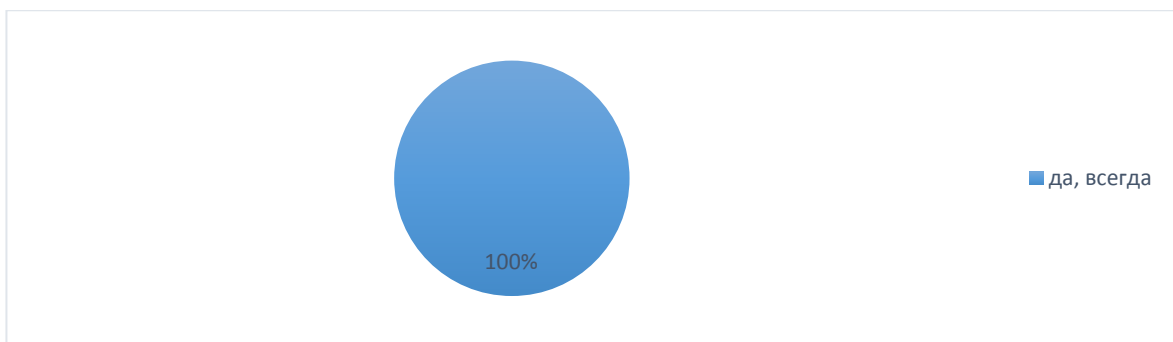


На вопрос "Принимаете ли Вы участие в научных семинарах, конференциях по профилю данной образовательной программы?" ответили: 45% - да, редко; 22% - да, часто; 33% - нет.

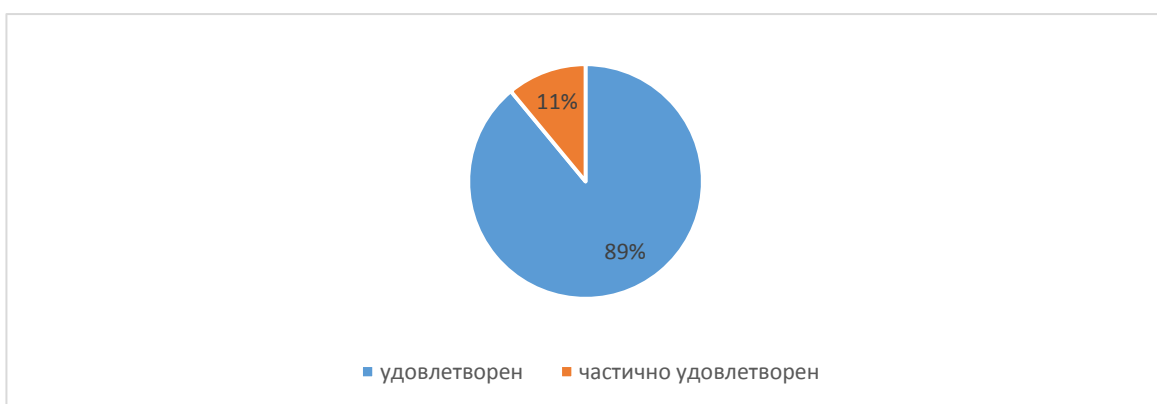


На вопрос "Всегда ли доступна Вам вся необходимая информация, касающаяся учебного процесса, внеучебных мероприятий?" ответили – 100% да, всегда.

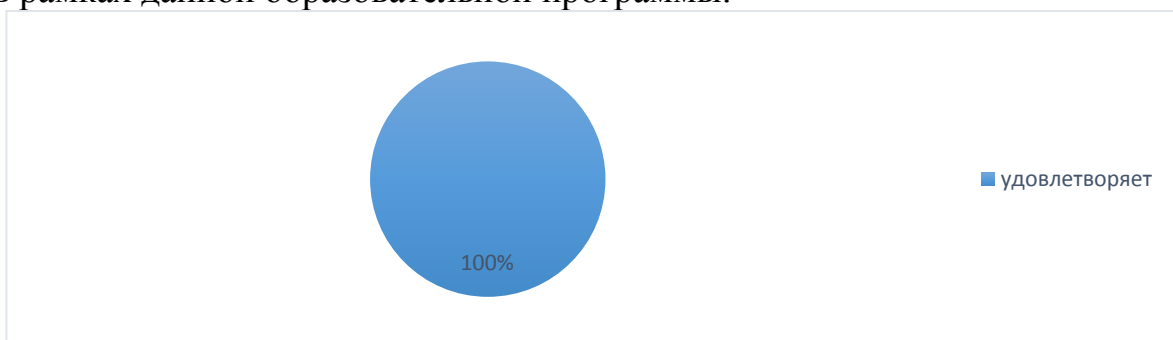




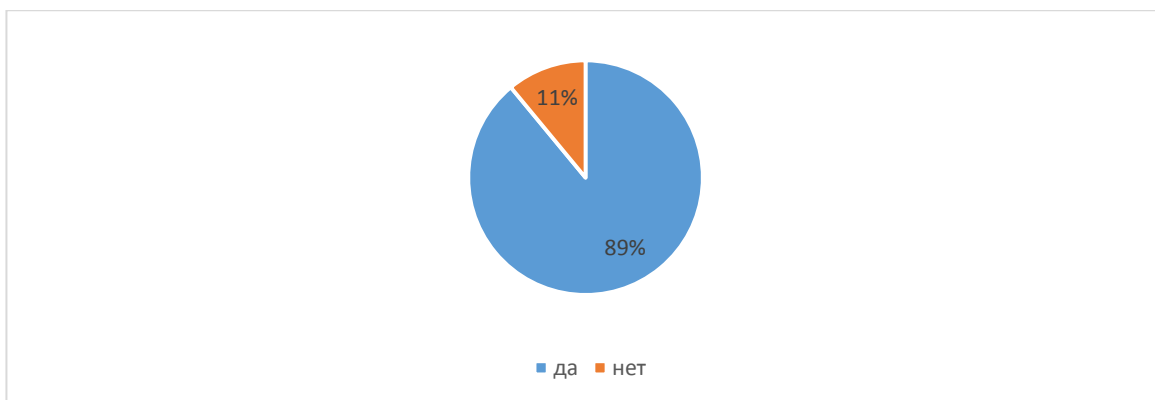
89% - удовлетворены организационными условиями получения образования в Университете (организация питания; спортивные залы, площадки; территория Университета; места общественного пользования (коридоры, туалеты, лестницы и т.д.); 11% - частично удовлетворены.



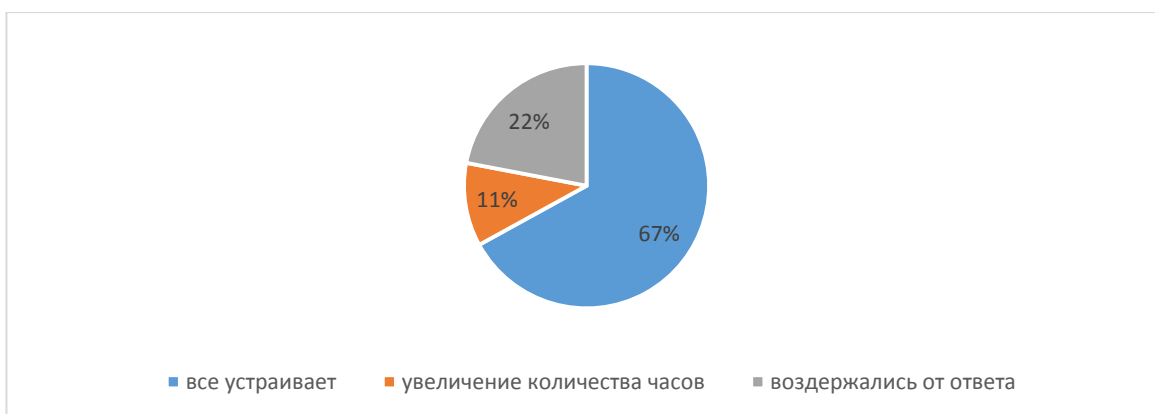
100% - удовлетворены качеством фондов читального зала, библиотеки, ЭБС в рамках данной образовательной программы.



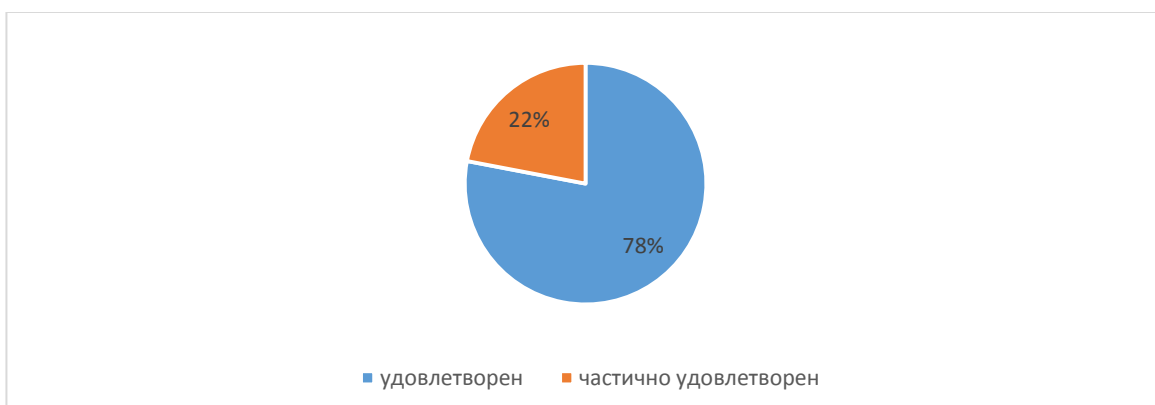
89% ответили, что предоставляется возможность участвовать в совершенствовании данной образовательной программы (вносить предложения, разрабатывать новые программы дисциплин (модулей) и т.п.)% 11% - ответили нет.



На вопрос "Если нет, то чтобы Вам хотелось изменить в содержании данной образовательной программы?" ответили: 67% - все устраивает; 11% - увеличение количества практических занятий; 22% - воздержались от ответа.

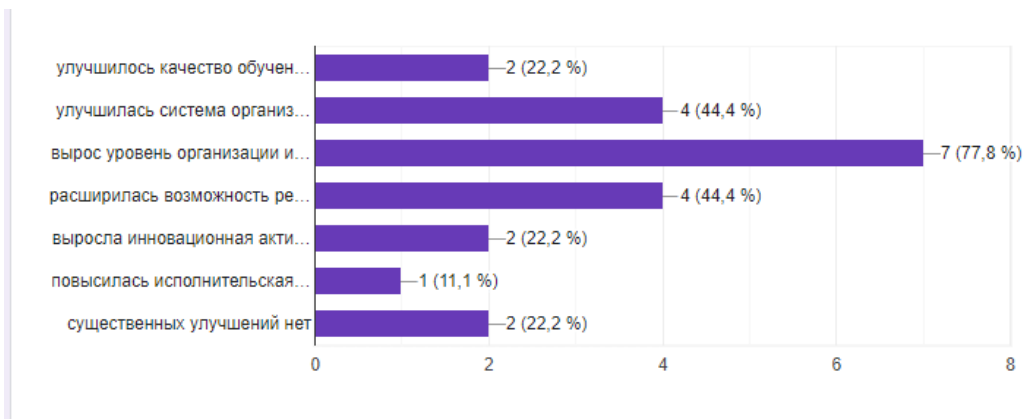


78% удовлетворены в целом материально-технической базой данной образовательной программы (оснащенность аудиторий, помещений кафедр, учебных лабораторий, наличие необходимого для проведения занятий оборудования и инвентаря); 22% - частично удовлетворены.

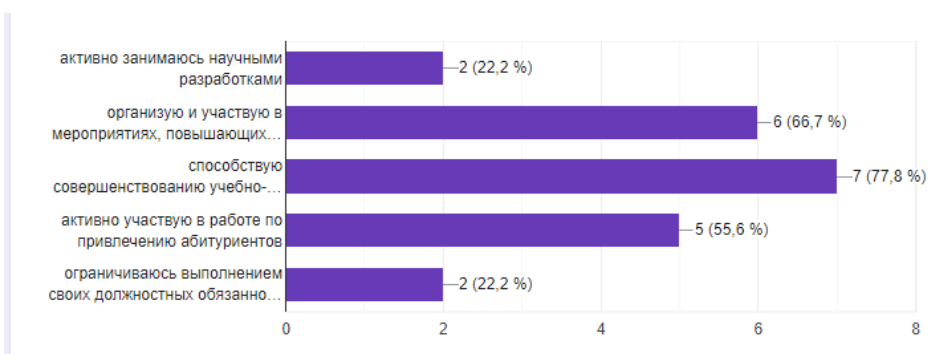


На вопрос "Как Вы считаете, какие существенные улучшения произошли в Университете за последнее время (выберите не более 3-х вариантов)?" ответили: 22% - улучшилось качество обучения студентов; 44% - улучшилась система организации учебного процесса; 78% - вырос уровень

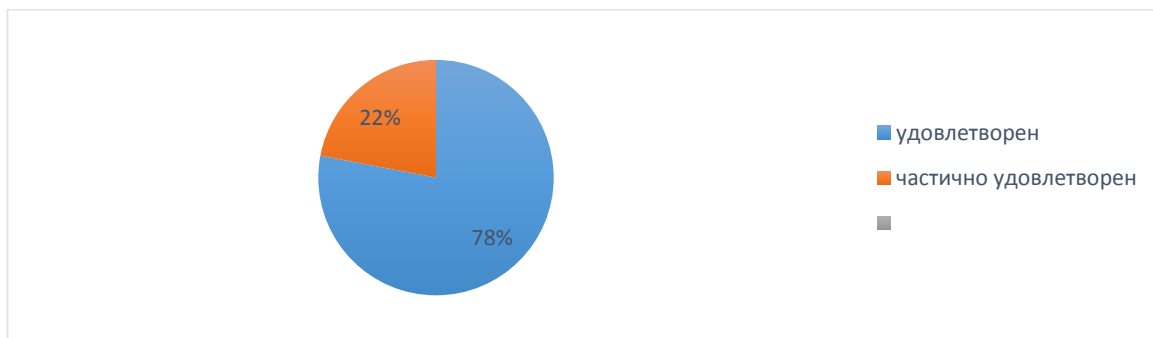
организации и проведения культурно-массовых мероприятий с обучающимися; 44% - расширилась возможность реализации научно-исследовательской деятельности; 22% - выросла инновационная активность Университета; 11% - повысилась исполнительная дисциплина; 22% - существенных улучшений нет.



На вопрос "В чем Вы видите свой личный вклад в развитие Университета (выберите не более 3-х вариантов)?" ответили: 22% - активно занимаюсь научными разработками; 67% - организую и участвую в мероприятиях, повышающих имидж Университета на различных уровнях; 78% - способствую совершенствованию учебно-методического обеспечения образовательного процесса, активно участвую в работе по привлечению абитуриентов; 56% - активно участвуют по привлечению абитуриентов; 22% - ограничиваются выполнением своих должностных обязанностей.

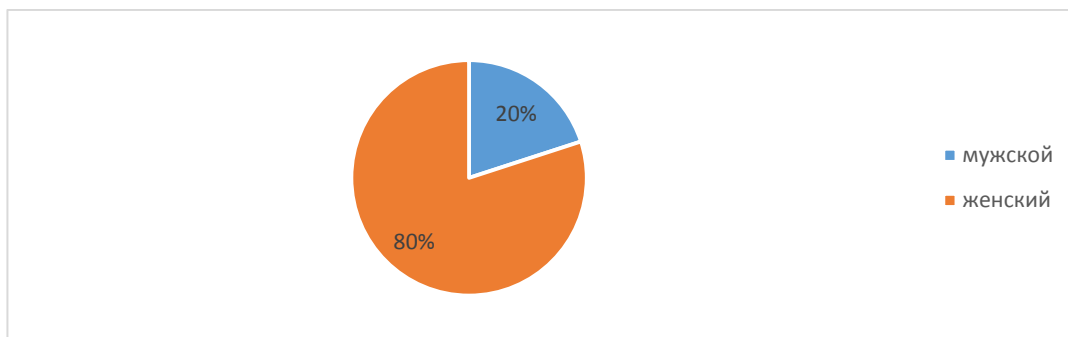


78% удовлетворены организацией образовательной деятельности в рамках данной образовательной программы; 22% - частично удовлетворены.

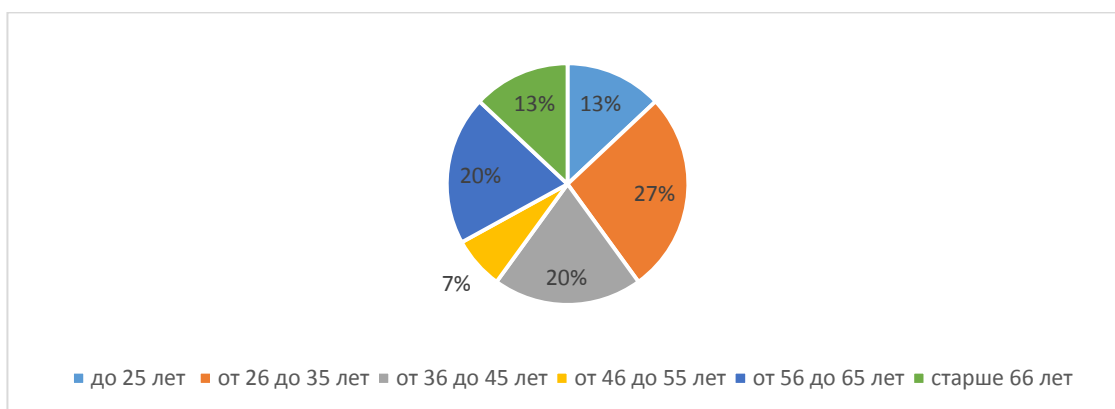


### 43.02.14 Гостиничное дело

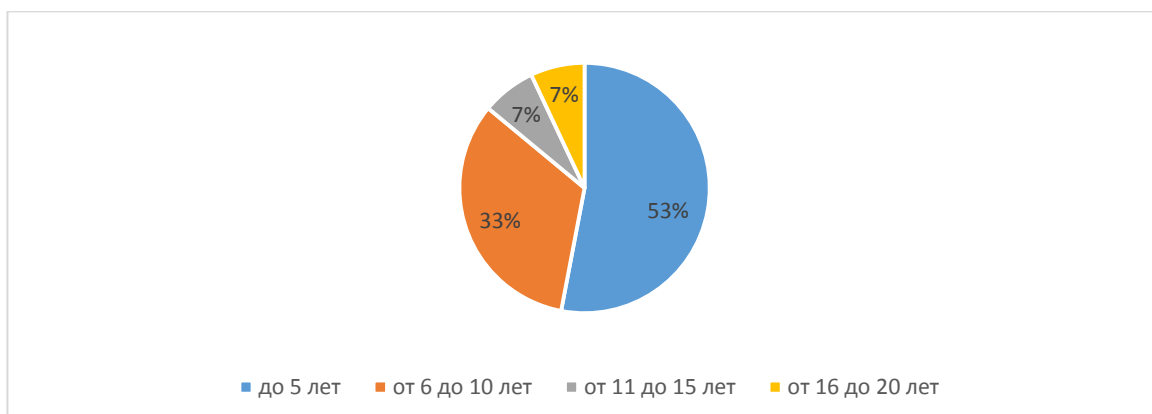
Из общего числа респондентов в анкетировании приняли участие 20% лиц мужского пола и 80% - женского пола.



Из общего числа опрошенных 13% составляют возраст до 25 лет; 27% - от 26 до 35 лет; 20% - от 36 до 45 лет; 7% - от 46 до 55 лет; 20% - от 56 до 65 лет; старше 66 лет – 13%.



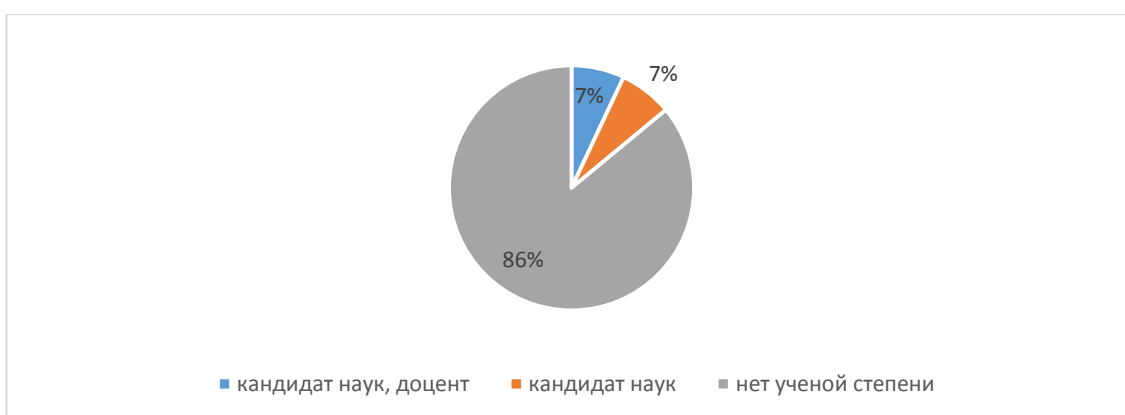
Из общего числа опрошенных 53% имеют стаж работы до 5 лет; 33% - от 6 до 10 лет; 7% - от 11 до 15 лет; 7% - более 20 лет.



Из общего числа опрошенных: 100% - штатные сотрудники.



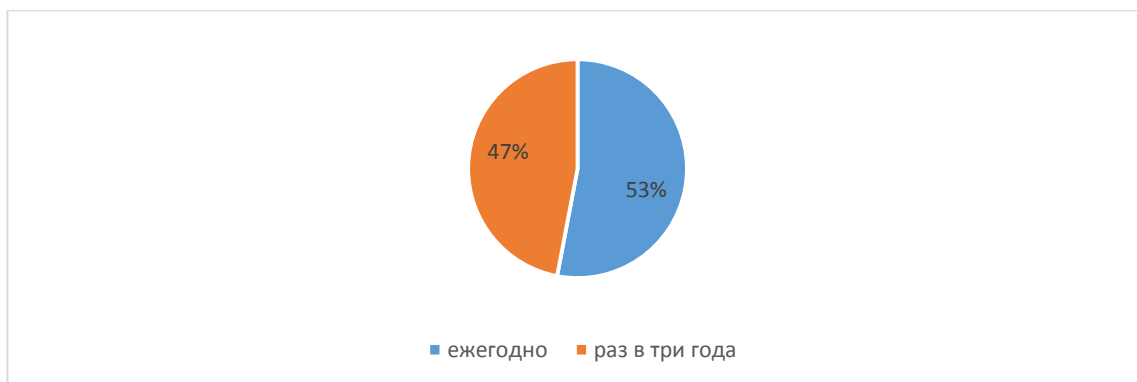
7% имеют степень кандидата наук, доцент; 7% – имеют степень кандидата наук; 86% – не имеют ученой степени.



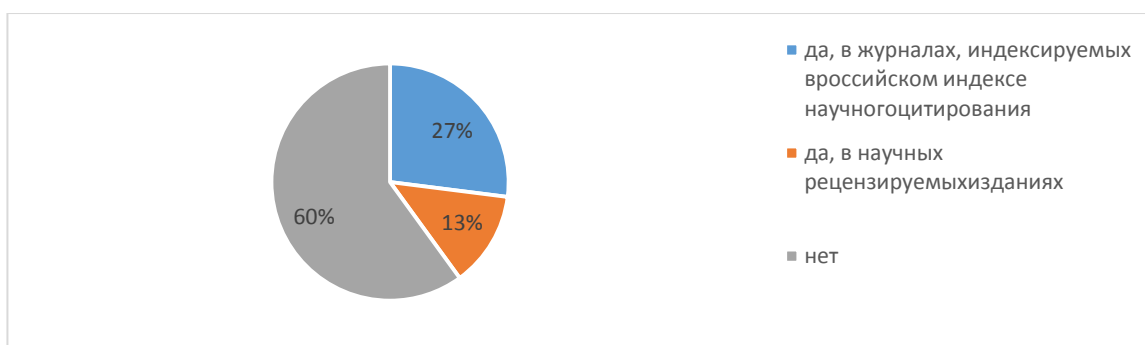
47% – в данное время работают по профилю преподаваемых дисциплин; у 33% – опыт практической работы по профилю преподаваемых дисциплин был давно и 20% – не имеют такого опыта.



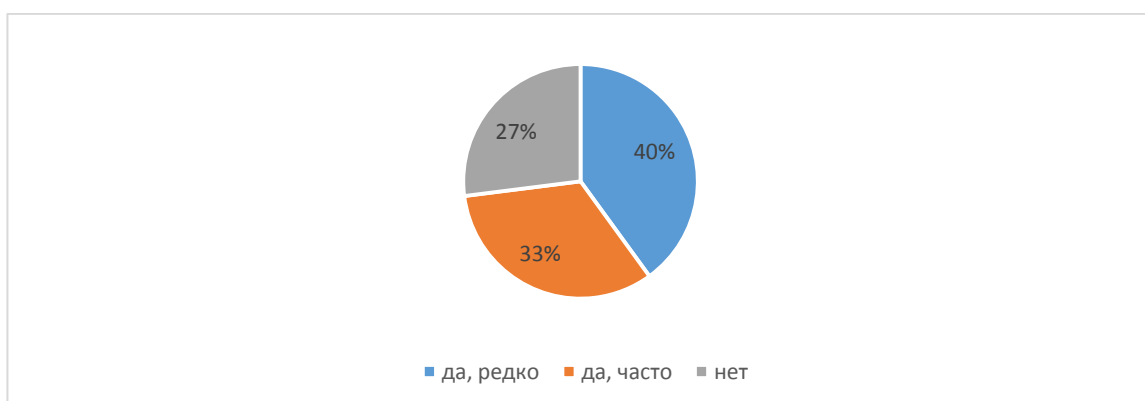
53% респондентов ответили, что проходят повышение квалификации каждый год, 47% – раз в три года.



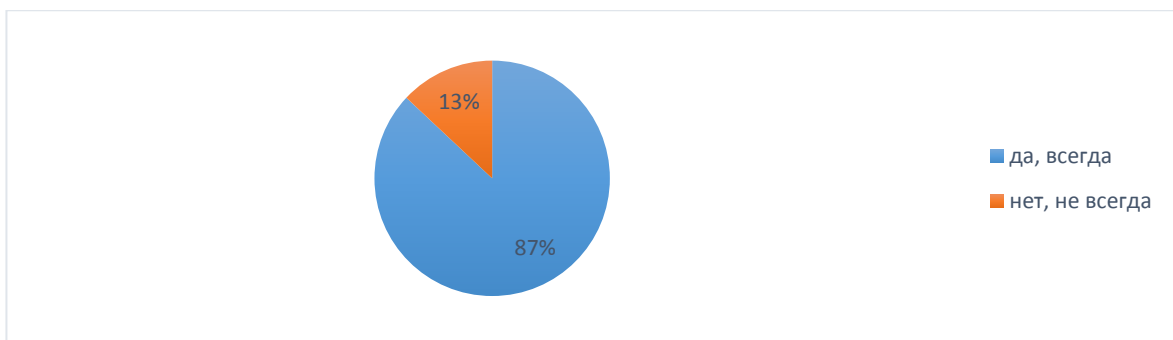
На вопрос "Есть ли у Вас публикации по профилю данной образовательной программы в научных рецензируемых изданиях за последние 5 лет, укажите в каких?" ответили: 27% - да, в журналах, индексируемых в российском индексе научного цитирования, 13% - да, в научных рецензируемых изданиях, 60% - нет.



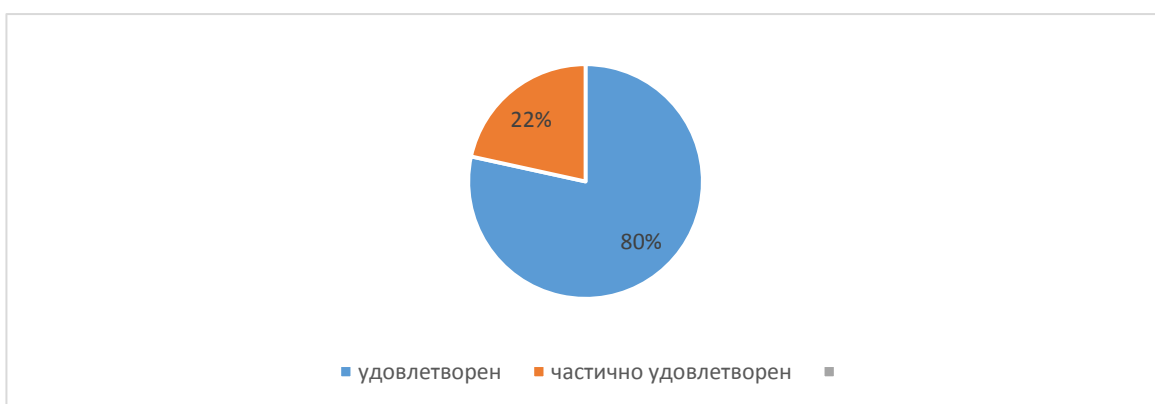
На вопрос "Принимаете ли Вы участие в научных семинарах, конференциях по профилю данной образовательной программы?" ответили: 40% - да, редко; 33% - да, часто; 27% - нет.



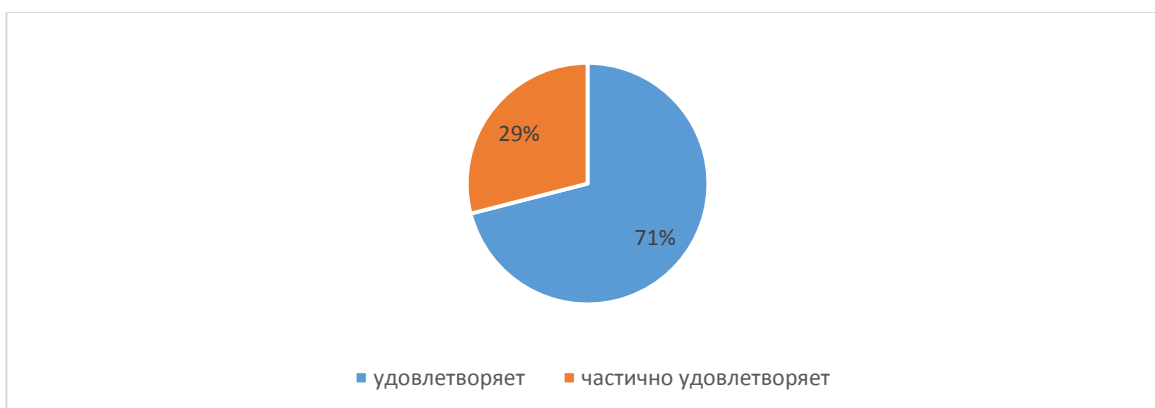
На вопрос "Всегда ли доступна Вам вся необходимая информация, касающаяся учебного процесса, внеучебных мероприятий?" ответили – 87% да, всегда; 13% - нет, не всегда.



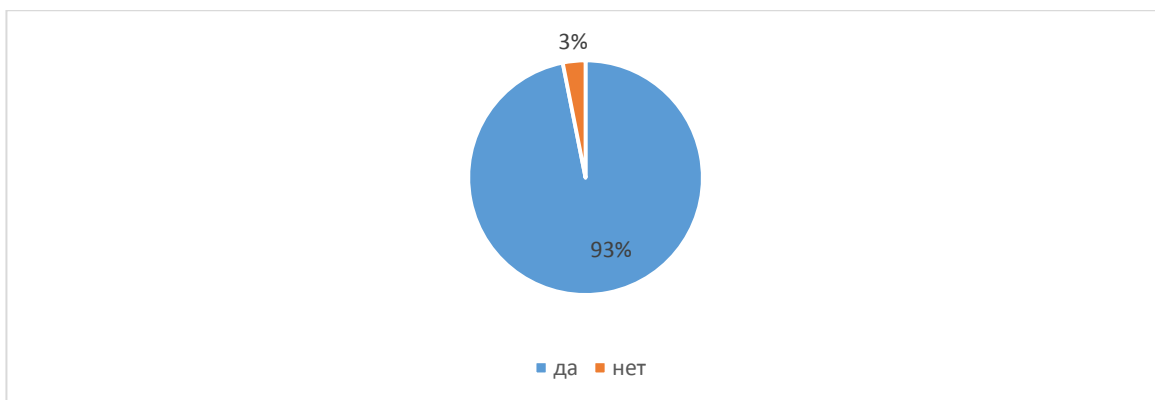
80% - удовлетворены организационными условиями получения образования в Университете (организация питания; спортивные залы, площадки; территория Университета; места общественного пользования (коридоры, туалеты, лестницы и т.д.); 20% - частично удовлетворены.



71% - удовлетворены качеством фондов читального зала, библиотеки, ЭБС в рамках данной образовательной программы; 29% - частично удовлетворены.

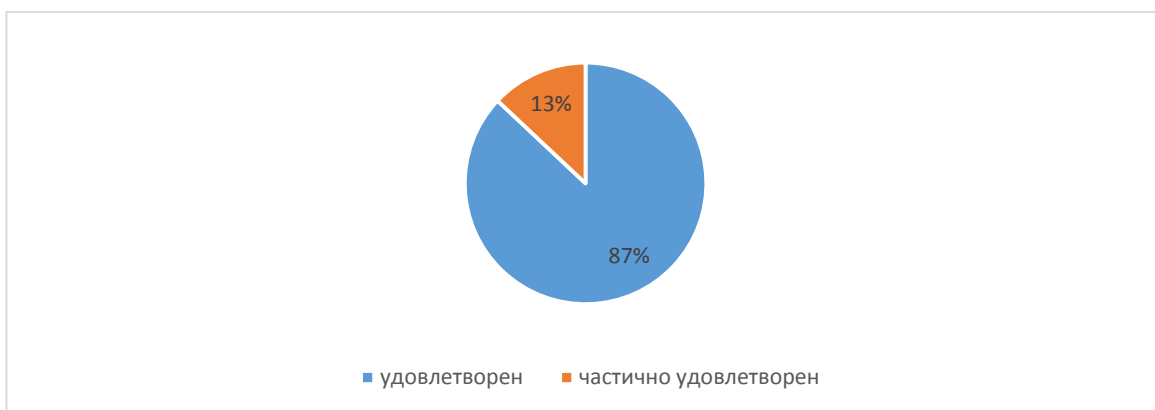


93% ответили, что предоставляется возможность участвовать в совершенствовании данной образовательной программы (вносить предложения, разрабатывать новые программы дисциплин (модулей) и т.п.); 7 %- ответили нет.



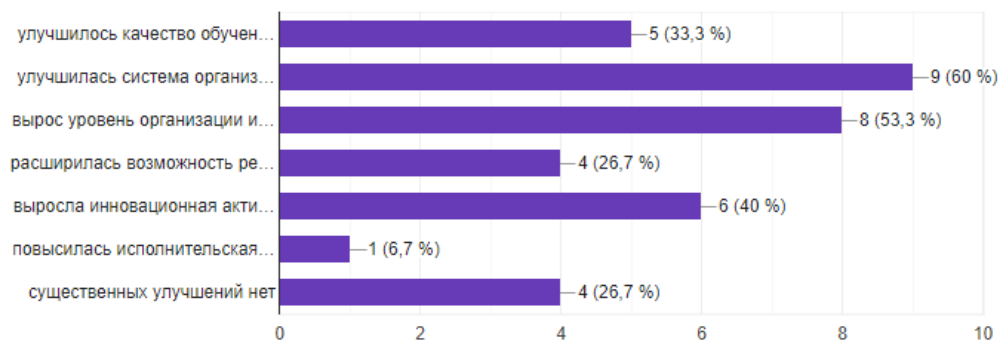
На вопрос "Если нет, то чтобы Вам хотелось изменить в содержании данной образовательной программы?" ответили: 53% - все устраивает; 14% - за увеличение количества часов; 33% - воздержались от ответа.

87% удовлетворены в целом материально-технической базой данной образовательной программы (оснащенность аудиторий, помещений кафедр, учебных лабораторий, наличие необходимого для проведения занятий оборудования и инвентаря); 13% - частично удовлетворены.

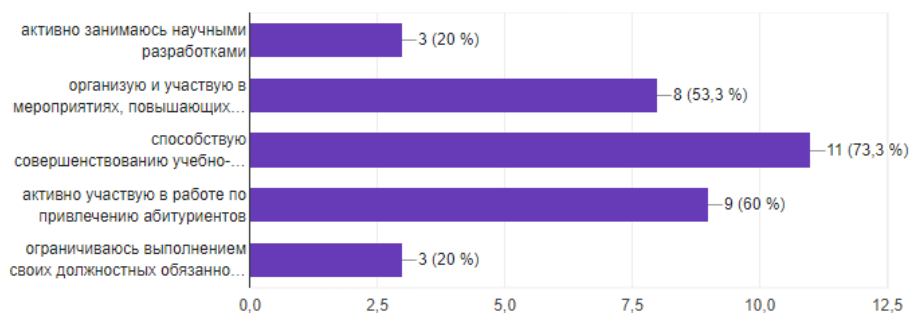


На вопрос "Как Вы считаете, какие существенные улучшения произошли в Университете за последнее время (выберите не более 3-х вариантов)?" ответили: 33% - улучшилось качество обучения студентов; 60% - улучшилась система организации учебного процесса; 53% - вырос уровень организации и проведения культурно-массовых мероприятий с обучающимися; 27% - расширилась возможность реализации научно-исследовательской деятельности; 40% - выросла инновационная активность Университета; 7% - повысилась исполнительная дисциплина; 27% - существенных улучшений нет.

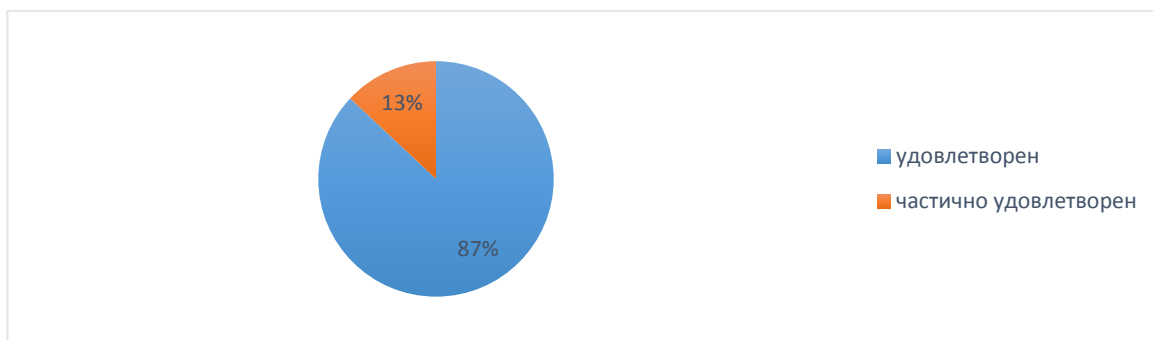




На вопрос "В чем Вы видите свой личный вклад в развитие Университета (выберите не более 3-х вариантов)?" ответили: 20% - активно занимаюсь научными разработками; 53% - организую и участвую в мероприятиях, повышающих имидж Университета на различных уровнях; 73% - способствую совершенствованию учебно-методического обеспечения образовательного процесса, активно участвую в работе по привлечению абитуриентов; 60% - активно участвуют по привлечению абитуриентов; 20% - ограничиваются выполнением своих должностных обязанностей.

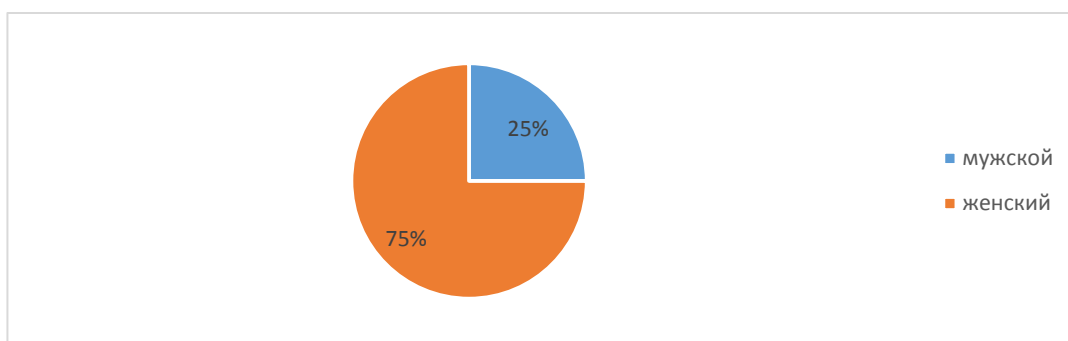


87% удовлетворены организацией образовательной деятельности в рамках данной образовательной программы; 13% - частично удовлетворены.

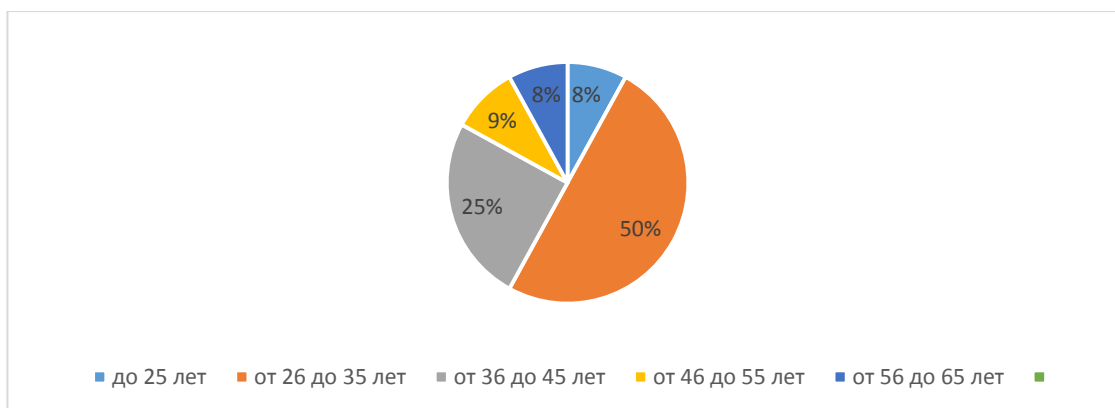


### 43.02.15 Поварское и кондитерское дело

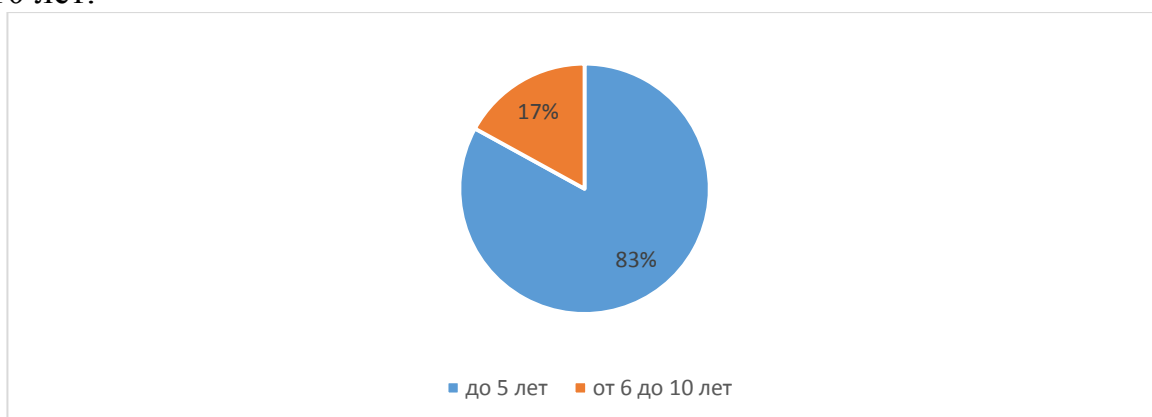
Из общего числа респондентов в анкетировании приняли участие 25% лиц мужского пола и 75% - женского пола.



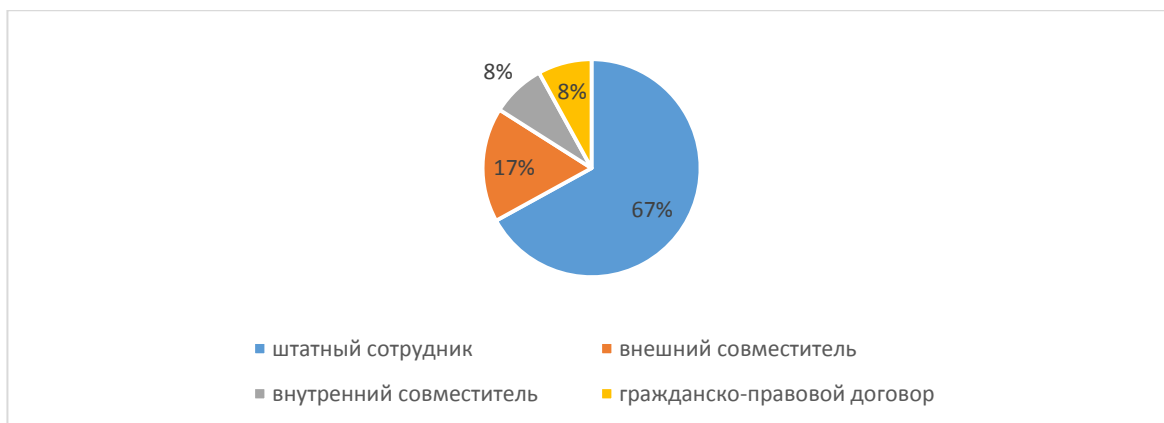
Из общего числа опрошенных 8% составляют возраст до 25 лет; 50% от 26 до 35 лет; 25% - от 36 до 45 лет; 9% - от 46 до 55 лет; 8% - от 56 до 65 лет.



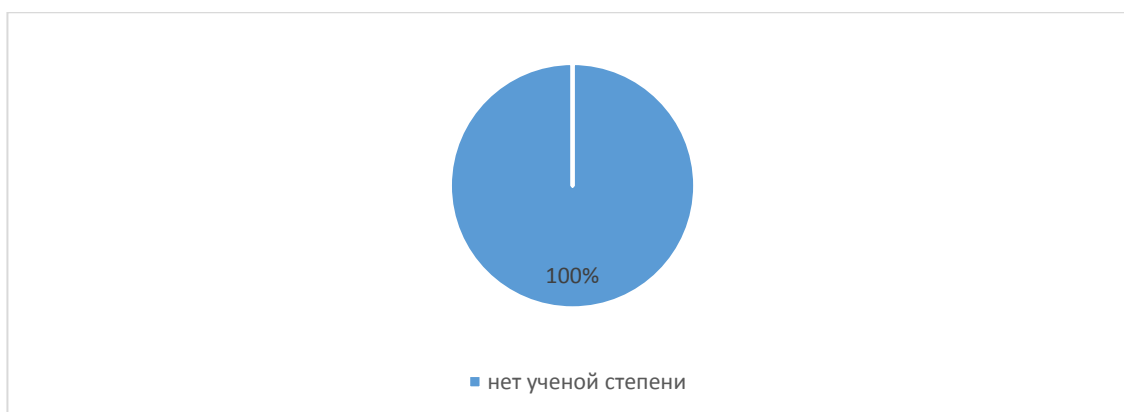
Из общего числа опрошенных 83% имеют стаж работы до 5 лет; 17% от 6 до 10 лет.



Из общего числа опрошенных: 67% - штатные сотрудники, 17% - внешние совместители, 8% - внутренние совместители; 8% - гражданско-правовой договор (ГПХ).



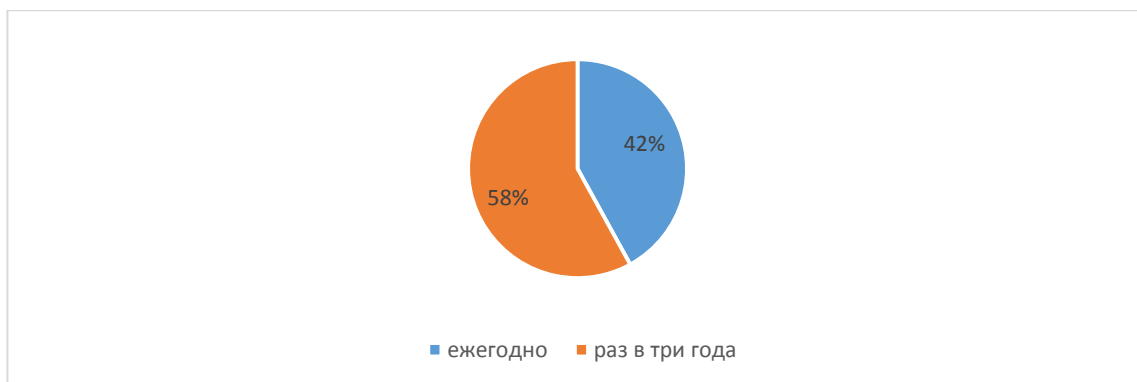
100% – не имеют ученой степени.



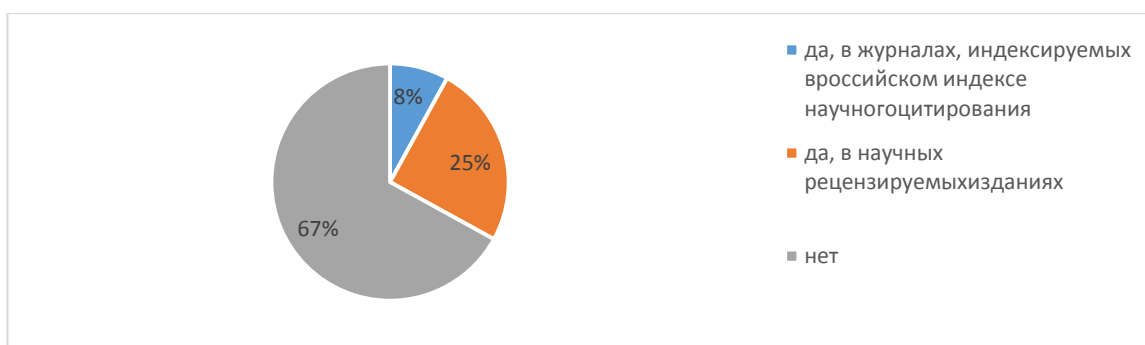
42% – в данное время работают по профилю преподаваемых дисциплин; у 33% – опыт практической работы по профилю преподаваемых дисциплин был давно и 25% – не имеют такого опыта.



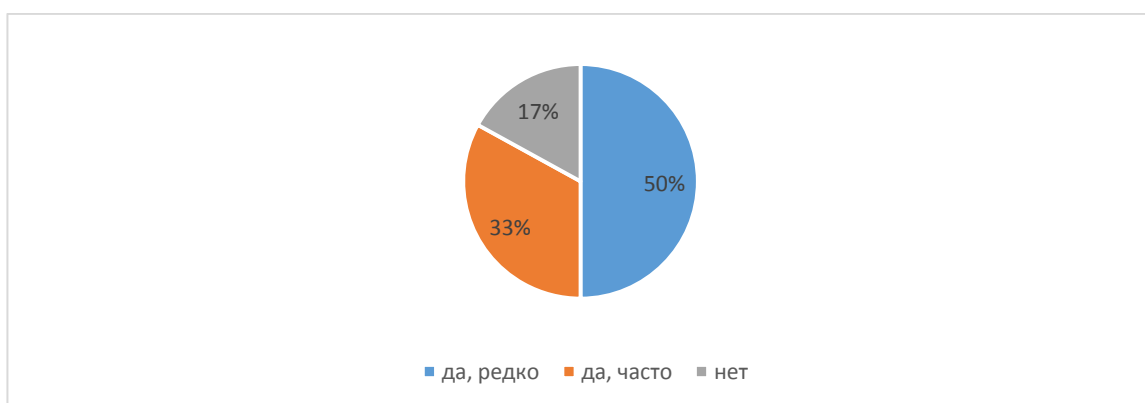
42% респондентов ответили, что проходят повышение квалификации каждый год, 58% – раз в три года.



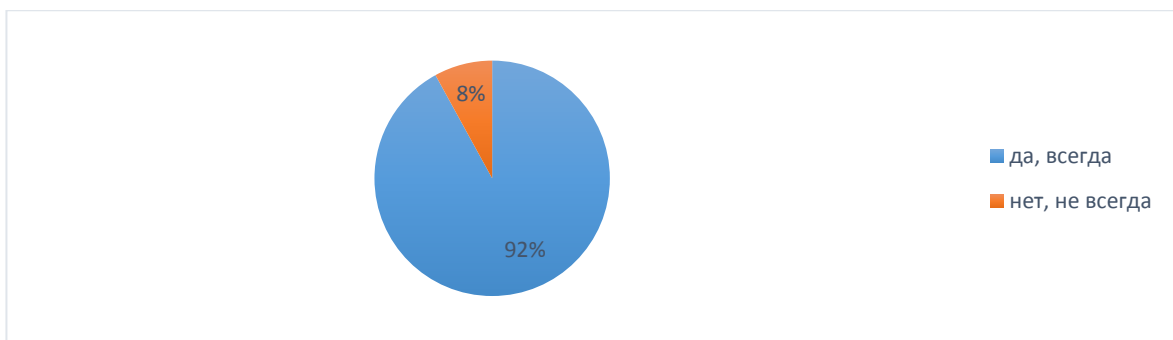
На вопрос "Есть ли у Вас публикации по профилю данной образовательной программы в научных рецензируемых изданиях за последние 5 лет, укажите в каких?" ответили: 8% - да, в журналах, индексируемых в российском индексе научного цитирования, 25% - да, в научных рецензируемых изданиях, 67% - нет.



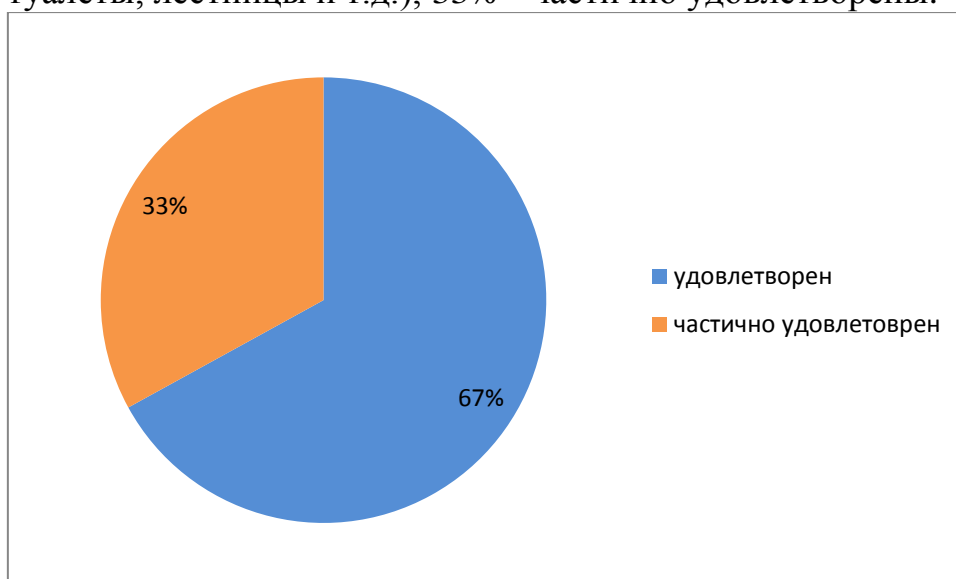
На вопрос "Принимаете ли Вы участие в научных семинарах, конференциях по профилю данной образовательной программы?" ответили: 50% - да, редко; 33% - да, часто; 17% - нет.



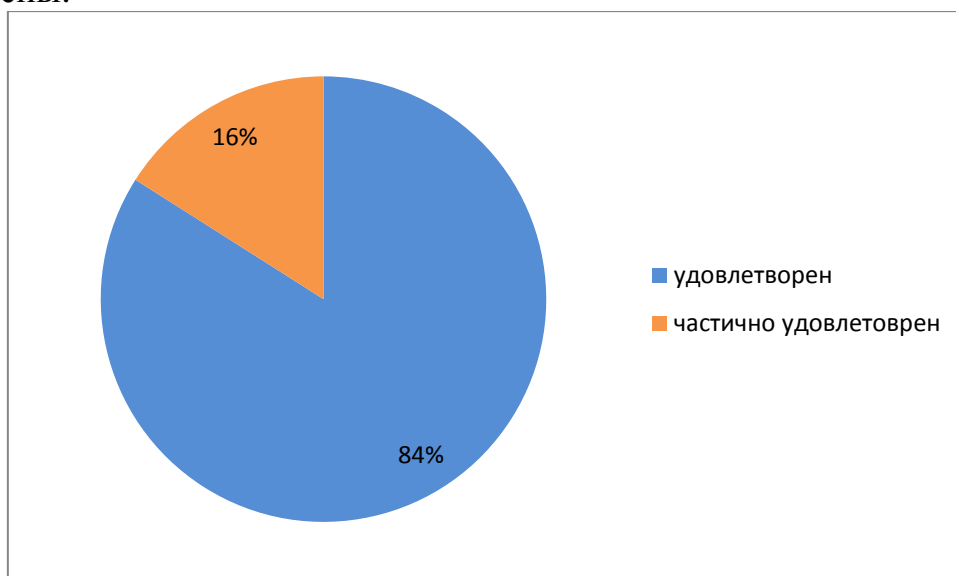
На вопрос "Всегда ли доступна Вам вся необходимая информация, касающаяся учебного процесса, внеучебных мероприятий?" ответили – 92% да, всегда; 8% - нет, не всегда.



67% - удовлетворены организационными условиями получения образования в Университете (организация питания; спортивные залы, площадки; территория Университета; места общественного пользования (коридоры, туалеты, лестницы и т.д.); 33% - частично удовлетворены.



84% - удовлетворены качеством фондов читального зала, библиотеки, ЭБС в рамках данной образовательной программы; 16% - частично удовлетворены.

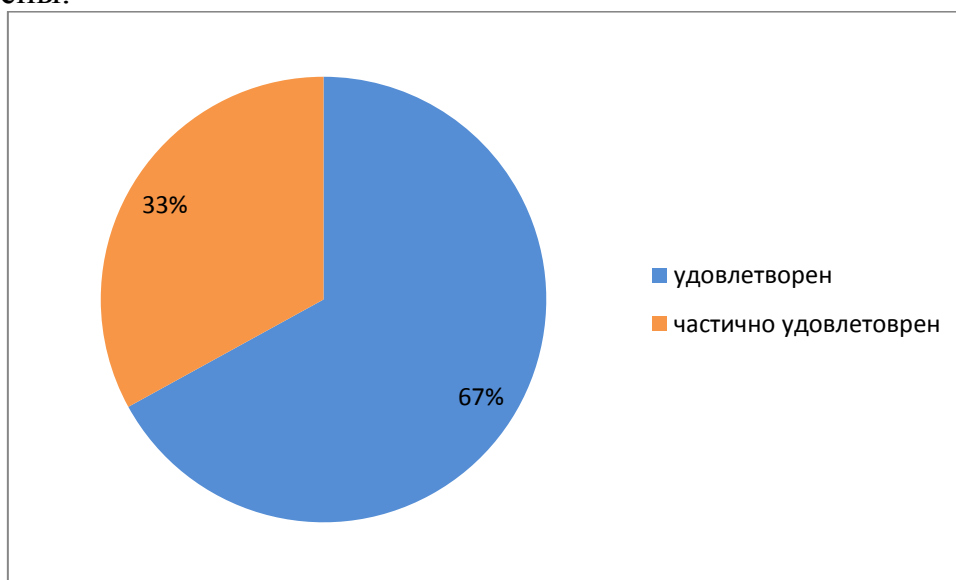


92% ответили, что предоставляется возможность участвовать в совершенствовании данной образовательной программы (вносить предложения, разрабатывать новые программы дисциплин (модулей) и т.п.); 8% - нет.



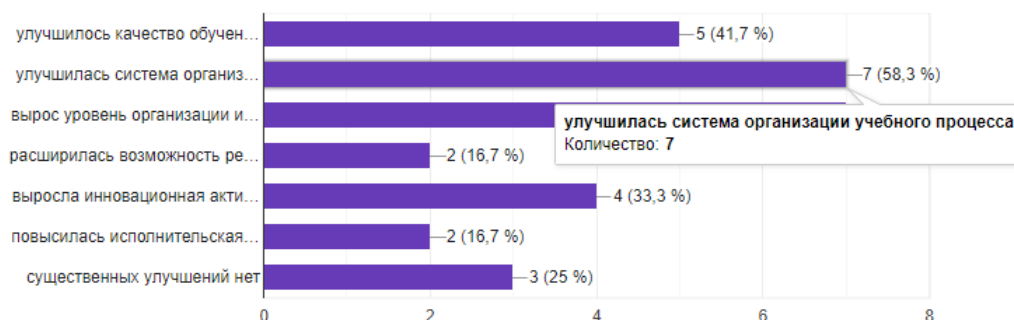
На вопрос "Если нет, то чтобы Вам хотелось изменить в содержании данной образовательной программы?" ответили: 50% - все устраивает; 8% - изменили бы семестры ряда дисциплин (перенос на старшие курсы); 42% - воздержались от ответа.

67% удовлетворены в целом материально-технической базой данной образовательной программы (оснащенность аудиторий, помещений кафедр, учебных лабораторий, наличие необходимого для проведения занятий оборудования и инвентаря); 33% - частично удовлетворены; 8% - не удовлетворены.

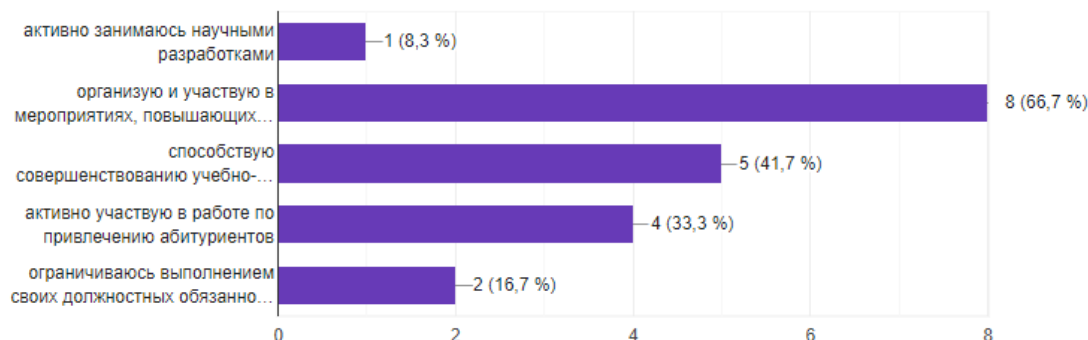


На вопрос "Как Вы считаете, какие существенные улучшения произошли в Университете за последнее время (выберите не более 3-х вариантов)?" ответили: 42% - улучшилось качество обучения студентов; 58% - улучшилась система организации учебного процесса; 58% - вырос уровень организации и проведения культурно-массовых мероприятий с

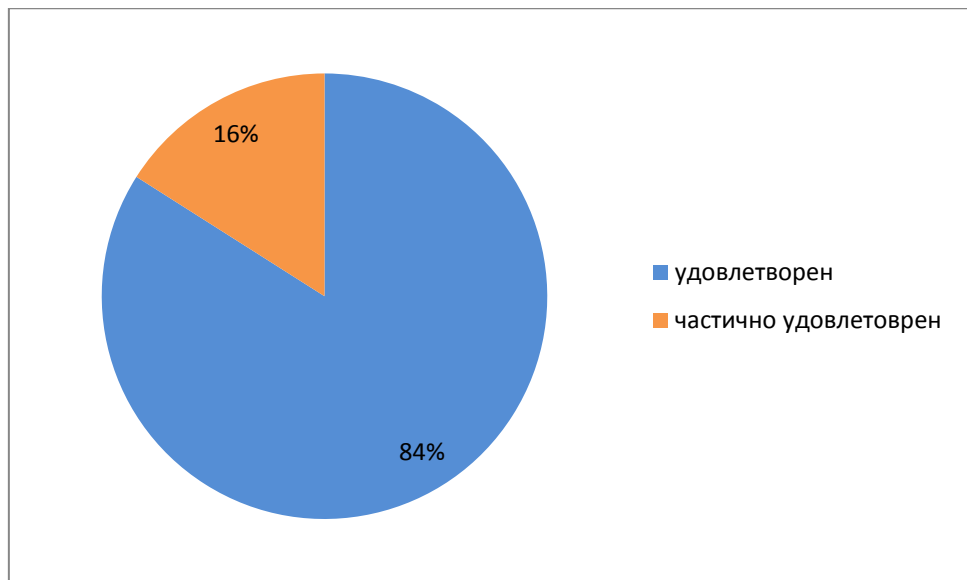
обучающимися; 17% - расширилась возможность реализации научно-исследовательской деятельности; 33% - выросла инновационная активность Университета; 17% - повысилась исполнительная дисциплина; 25% - существенных улучшений нет.



На вопрос "В чем Вы видите свой личный вклад в развитие Университета (выберите не более 3-х вариантов)?" ответили: 8% - активно занимаюсь научными разработками; 67% - организую и участвую в мероприятиях, повышающих имидж Университета на различных уровнях; 42% - способствую совершенствованию учебно-методического обеспечения образовательного процесса, активно участвую в работе по привлечению абитуриентов; 33% - активно участвуют по привлечению абитуриентов; 17% - ограничиваются выполнением своих должностных обязанностей.



84% удовлетворены организацией образовательной деятельности в рамках данной образовательной программы; 16% - частично удовлетворены.





### **Выводы:**

Настоящий анализ анкетирования проведен для выявления слабых мест в деятельности института, несущих риски снижения результативности и эффективности деятельности института. Выявление рисков и управление ими позволит повысить качество деятельности института в целом.

По результатам анкетирования можно сделать следующие выводы: Цель процедуры анкетирования полностью оправдана, так как удалось выявить степень удовлетворённости условий, содержания, организации и качества образовательного процесса научно-педагогическими работниками.

В целом, по результатам анкетирования наблюдается тенденция удовлетворенности условиями, содержанием, организацией, качеством образовательного процесса, фондов читального зала, библиотеки и ЭБС.